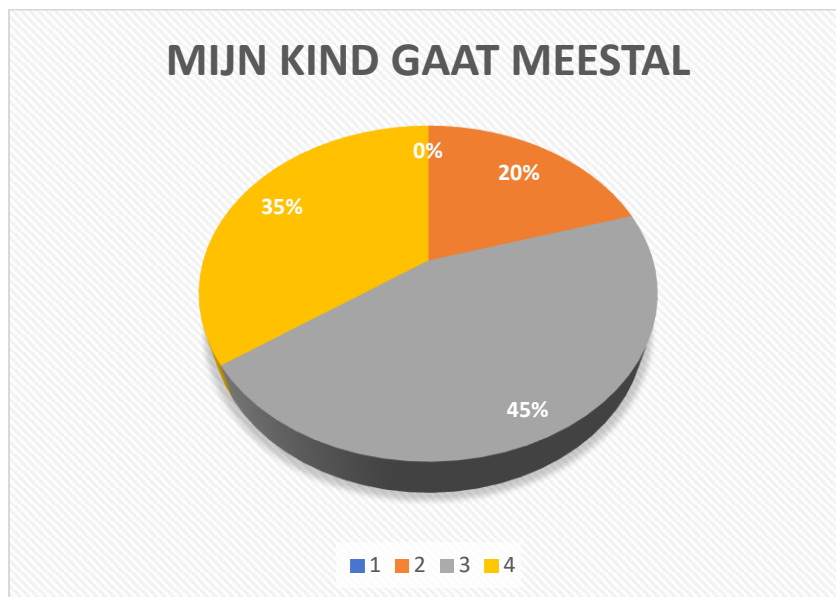


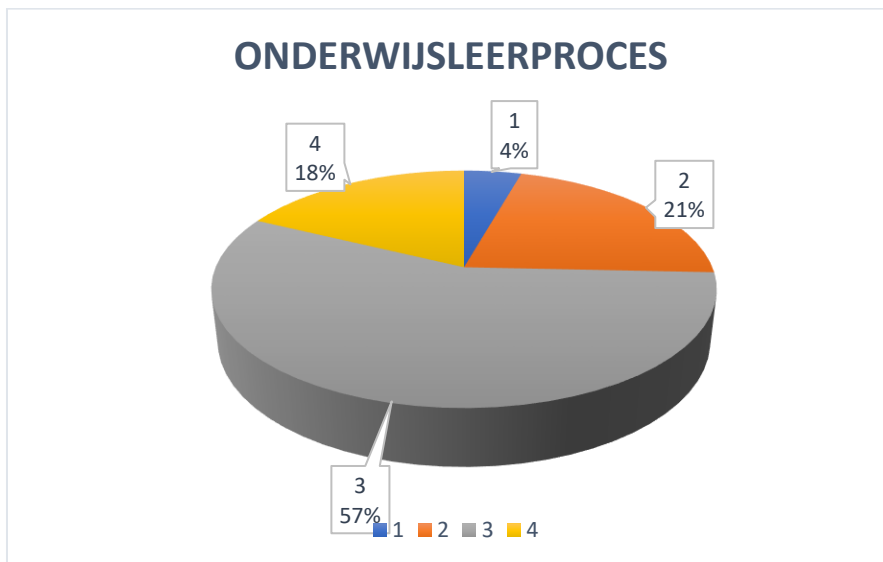
## Vragenlijst oudertevredenheid

aantal ingeleverde formulieren:	aantal ingevulde vragen:	gemiddelde beoordeling:	AANTAL INGEVULDE BEOORDELINGEN:			
82	69	7.1	5	6	7	8
			0	14	31	24



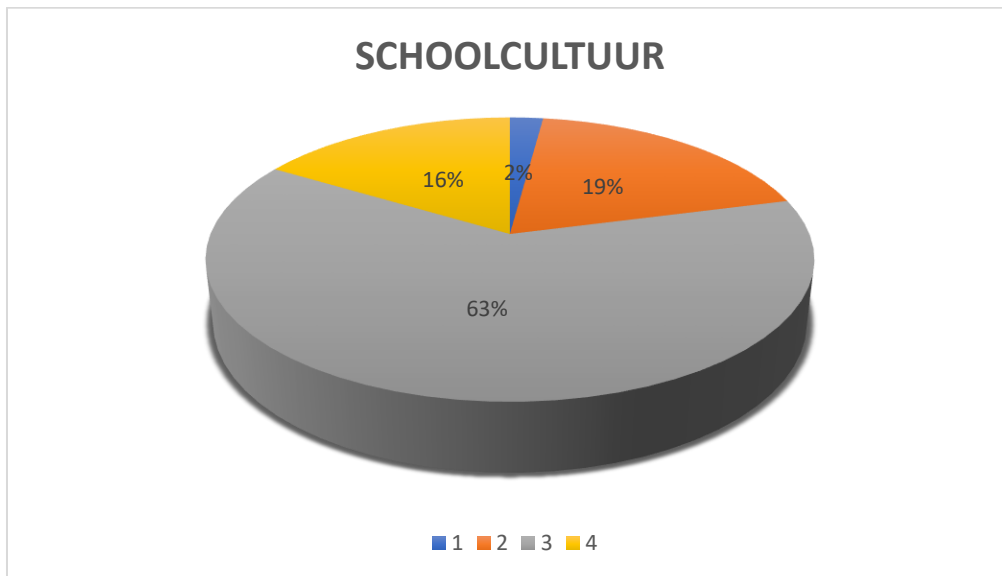
- 1** niet graag naar school
- 2** soms wel, soms niet graag naar school
- 3** graag naar school
- 4** heel erg graag naar school

81	7,0	1	14	51	15
80	6,9	1	19	45	15
81	7,1	1	12	44	24
82	6,8	4	21	41	16
82	7,1	2	9	52	19
78	7,0	0	11	55	12
75	6,4	10	27	33	5
80	6,7	8	23	38	11
81	6,9	1	17	50	13
78	6,8	7	17	42	12
<b>6,9</b>		<b>35</b>	<b>170</b>	<b>451</b>	<b>142</b>



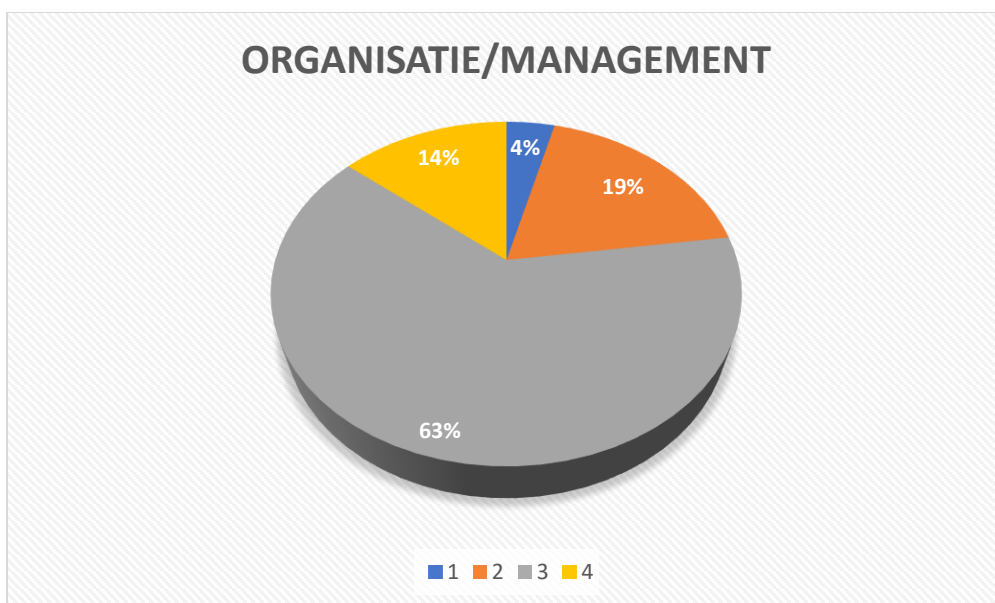
- 1** valt tegen
- 2** had meer verwacht
- 3** voldoet
- 4** bijzonder tevreden

82	7,1	1	9	50	22
80	6,7	3	25	46	6
80	6,8	3	22	47	8
82	7,3	0	6	48	28
82	7,1	1	5	60	16
82	6,7	3	28	41	10
82	6,9	3	16	50	13
82	6,9	1	18	49	14
78	6,8	2	17	52	7
81	7,0	0	7	65	9
<b>6,9</b>		<b>17</b>	<b>153</b>	<b>508</b>	<b>133</b>



- 1** valt tegen
- 2** wisselt
- 3** bevalt
- 4** bevalt
- 4** bijzonder

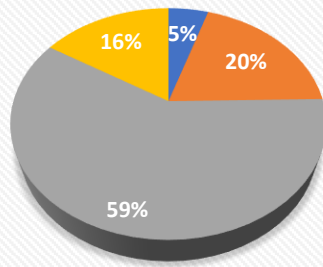
82	7,0	1	7	63	11
74	6,7	6	22	36	10
82	6,9	3	16	48	15
80	7,0	1	11	56	12
82	6,7	5	19	50	8
<b>6,9</b>		<b>16</b>	<b>75</b>	<b>253</b>	<b>56</b>



- 1** valt tegen
- 2** wisselt
- 3** bevalt
- 4** bevalt bijzonder

81	<b>6,9</b>	<b>4</b>	<b>16</b>	<b>48</b>	<b>13</b>
----	------------	----------	-----------	-----------	-----------

## VERWACHTING



■ 1 ■ 2 ■ 3 ■ 4

- 1** voldoet niet
- 2** twijfel
- 3** voldoet
- 4** voldoet erg