



# Onderwijsresultaten 2018

CSG Het Noordik - locatie Vroomshoop

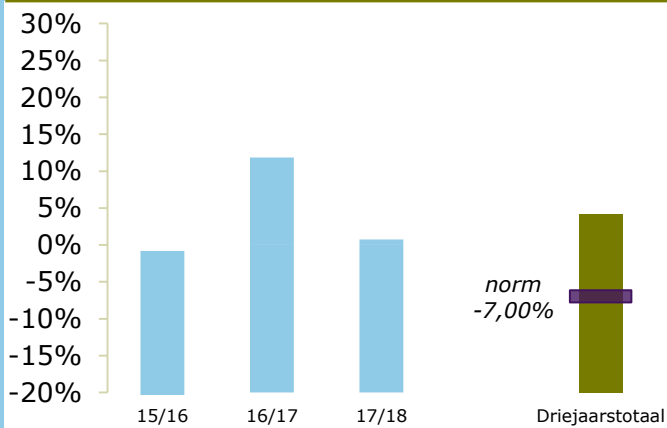
7681 ZM Vroomshoop

02DO-3

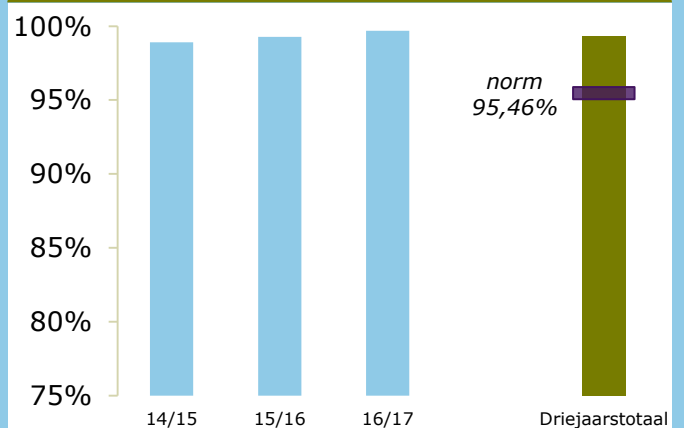
St. v. Prot. Chr. Onderwijs voor Almelo en omgeving

## ONDERBOUW

Onderwijspositie t.o.v. advies po

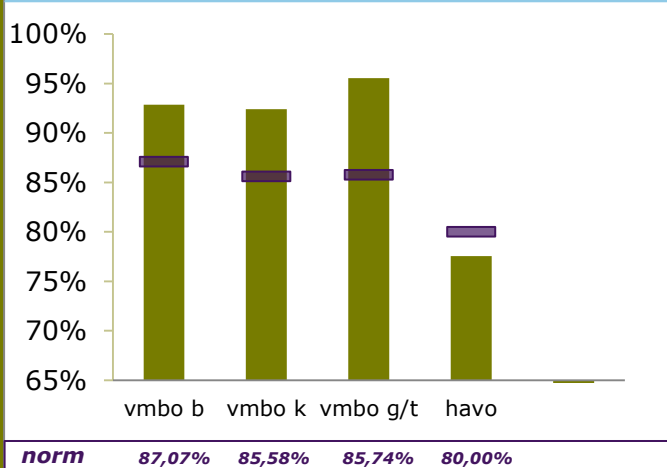


Onderbouwsnelheid

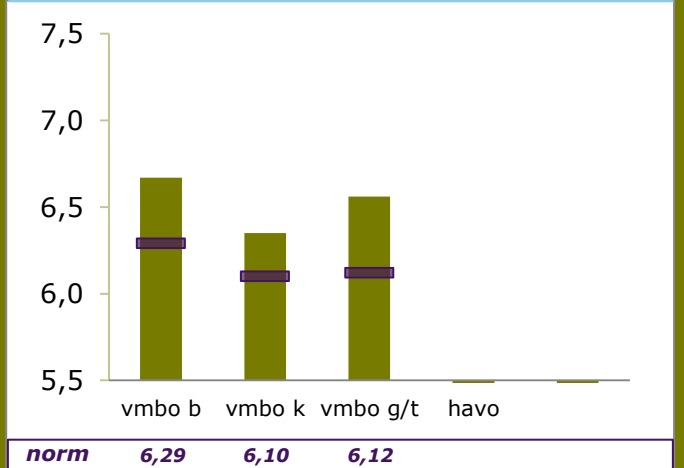


## BOVENBOUW

Bovenbouwsucces (Driejaarstotaal)



Examencijfers (Driejaarstotaal)



**Berekend  
oordeel**

**VMBO B**  
voldoende

**VMBO K**  
voldoende

**VMBO G/T**  
voldoende

**HAVO**  
voldoende



## Berekeningen 2018

Bevoegd gezag	St. v. Prot. Chr. Onderwijs voor Almelo en omgeving	Bevoegd gezag nr.	40348
Naam school	CSG Het Noordik - locatie Vroomshoop		
Adres	Linderflier 24		
Plaats	7681 ZM Vroomshoop	BRIN-Vestnr.	02DO-3

Onderwijspositie t.o.v. advies po	
Vergelijkingsgroep	VMBO-breed/HAVO/VWO
2015-2016	-0,83%
2016-2017	11,85%
2017-2018	0,76%
<b>Gem 3 jaar</b>	<b>4,13%</b>
Norm	-7,00%
<b>Resultaat</b>	<b>boven de norm</b>

Onderbouwsnelheid	
2014-2015	98,92%
2015-2016	99,28%
2016-2017	99,70%
<b>Gem 3 jaar</b>	<b>99,32%</b>
Norm (na correctie)	95,46%
<b>Resultaat</b>	<b>boven de norm</b>

Bovenbouwsucces	VMBO B	VMBO K	VMBO G/T	HAVO	VWO
2014-2015	97,92%	91,76%	98,81%	88,89%	
2015-2016	90,41%	90,91%	93,10%		
2016-2017	92,00%	95,16%	94,90%	63,64%	
<b>Gem 3 jaar</b>	<b>92,86%</b>	<b>92,41%</b>	<b>95,54%</b>	<b>77,55%</b>	
Norm (na correctie)	87,07%	85,58%	85,74%	80,00%	
<b>Resultaat</b>	<b>boven de norm</b>	<b>boven de norm</b>	<b>boven de norm</b>	<b>onder de norm</b>	

Examencijfer	VMBO B	VMBO K	VMBO G/T	HAVO	VWO
2014-2015	6,66	6,42	6,79		
2015-2016	6,50	6,30	6,42		
2016-2017	6,80	6,34	6,47		
<b>Gem 3 jaar</b>	<b>6,67</b>	<b>6,35</b>	<b>6,56</b>		
Norm (na correctie)	6,29	6,10	6,12		
<b>Resultaat</b>	<b>boven de norm</b>	<b>boven de norm</b>	<b>boven de norm</b>		

	VMBO B	VMBO K	VMBO G/T	HAVO	VWO
Berekend oordeel	<b>voldoende</b>	<b>voldoende</b>	<b>voldoende</b>	<b>voldoende</b>	

Verskil SE-CE	VMBO B	VMBO K	VMBO G/T	HAVO	VWO
2014-2015	-0,16	-0,05	-0,06		
2015-2016	-0,06	0,01	0,11		
2016-2017	-0,14	0,02	0,14		
<b>Gem 3 jaar</b>	<b>-0,11</b>	<b>-0,01</b>	<b>0,06</b>		
Norm groot verschil	0,50	0,50	0,50		
Norm zeer groot verschil	1,00	1,00	1,00		
<b>Resultaat</b>	<b>gering verschil</b>	<b>gering verschil</b>	<b>gering verschil</b>		



## Berekeningen 2018

Bevoegd gezag	St. v. Prot. Chr. Onderwijs voor Almelo en omgeving	Bevoegd gezag nr.	40348
Naam school	CSG Het Noordik - locatie Vroomshoop		
Adres	Linderflier 24		
Plaats	7681 ZM Vroomshoop	BRIN-Vestnr.	02DO-3

### Resultaten

vergelijkingsgroep voor indicator Onderwijspositie t.o.v. advies po	VMBO-breed/HAVO/VWO
---	---------------------

Onderwijspositie	boven de norm
Onderbouwsnelheid	boven de norm

	VMBO B	VMBO K	VMBO G/T	HAVO	VWO
Bovenbouwsucces	boven de norm	boven de norm	boven de norm	onder de norm	
Examencijfers	boven de norm	boven de norm	boven de norm		
Vershil SE-CE	gering verschil	gering verschil	gering verschil		

oordeel over alle resultaten over drie jaar	voldoende	voldoende	voldoende	voldoende	
---	-----------	-----------	-----------	-----------	--



## Berekeningen 2018

Bevoegd gezag	St. v. Prot. Chr. Onderwijs voor Almelo en omgeving	Bevoegd gezag nr.	40348
Naam school	CSG Het Noordik - locatie Vroomshoop		
Adres	Linderflier 24		
Plaats	7681 ZM Vroomshoop	BRIN-Vestnr.	02DO-3

### Onderwijsresultaten per schoolsoort VMBO Basis

		aantal leerlingen OB (A)	jaarscore (B)	wegingsaandeel (A x B)	gewogen gemiddelde
Onderwijspositie t.o.v. advies po	2015-2016	121	-0,83%	-100	
	2016-2017	135	11,85%	1600	
	2017-2018	131	0,76%	100	
	Gem 3 jaar	387		1600	4,13%

		aantal leerlingen OB (A)	jaarscore (B)	wegingsaandeel (A x B)	gewogen gemiddelde
Onderbouwsnelheid	2014-2015	279	98,92%	27600	
	2015-2016	277	99,28%	27500	
	2016-2017	328	99,70%	32700	
	Gem 3 jaar	884		87800	99,32%

		aantal leerlingen BB (A)	jaarscore (B)	wegingsaandeel (A x B)	gewogen gemiddelde
Bovenbouwsucces	2014-2015	48	97,92%	4700	
	2015-2016	73	90,41%	6600	
	2016-2017	75	92,00%	6900	
	Gem 3 jaar	196		18200	92,86%

		aantal vakken met CE (A)	gemiddeld CE alle vakken (B)	wegingsaandeel (A x B)	gewogen gemiddelde
Examencijfers	2014-2015	88	6,66	586,4	
	2015-2016	145	6,50	943,2	
	2016-2017	177	6,80	1203,9	
	Gem 3 jaar	410		2733,5	6,67

		aantal vakken met SE-CE (A)	gemiddeld SE-CE alle vakken (B)	wegingsaandeel (A x B)	gewogen gemiddelde
Verschil SE-CE	2014-2015	88	-0,16	-14,2	
	2015-2016	145	-0,06	-8,3	
	2016-2017	177	-0,14	-24,4	
	Gem 3 jaar	410		-46,9	-0,11



## Berekeningen 2018

Bevoegd gezag	St. v. Prot. Chr. Onderwijs voor Almelo en omgeving	Bevoegd gezag nr.	40348
Naam school	CSG Het Noordik - locatie Vroomshoop		
Adres	Linderflier 24		
Plaats	7681 ZM Vroomshoop	BRIN-Vestnr.	02DO-3

### Onderwijsresultaten per schoolsoort VMBO Kader

		aantal leerlingen OB (A)	jaarscore (B)	wegingsaandeel (A x B)	gewogen gemiddelde
Onderwijspositie t.o.v. advies po	2015-2016	121	-0,83%	-100	
	2016-2017	135	11,85%	1600	
	2017-2018	131	0,76%	100	
	Gem 3 jaar	387		1600	4,13%

		aantal leerlingen OB (A)	jaarscore (B)	wegingsaandeel (A x B)	gewogen gemiddelde
Onderbouwsnelheid	2014-2015	279	98,92%	27600	
	2015-2016	277	99,28%	27500	
	2016-2017	328	99,70%	32700	
	Gem 3 jaar	884		87800	99,32%

		aantal leerlingen BB (A)	jaarscore (B)	wegingsaandeel (A x B)	gewogen gemiddelde
Bovenbouwsucces	2014-2015	85	91,76%	7800	
	2015-2016	77	90,91%	7000	
	2016-2017	62	95,16%	5900	
	Gem 3 jaar	224		20700	92,41%

		aantal vakken met CE (A)	gemiddeld CE alle vakken (B)	wegingsaandeel (A x B)	gewogen gemiddelde
Examencijfers	2014-2015	180	6,42	1155,6	
	2015-2016	235	6,30	1480,9	
	2016-2017	160	6,34	1014,6	
	Gem 3 jaar	575		3651,1	6,35

		aantal vakken met SE-CE (A)	gemiddeld SE-CE alle vakken (B)	wegingsaandeel (A x B)	gewogen gemiddelde
Verschil SE-CE	2014-2015	180	-0,05	-8,6	
	2015-2016	235	0,01	1,3	
	2016-2017	160	0,02	2,7	
	Gem 3 jaar	575		-4,6	-0,01



## Berekeningen 2018

Bevoegd gezag	St. v. Prot. Chr. Onderwijs voor Almelo en omgeving	Bevoegd gezag nr.	40348
Naam school	CSG Het Noordik - locatie Vroomshoop		
Adres	Linderflier 24		
Plaats	7681 ZM Vroomshoop	BRIN-Vestnr.	02DO-3

### Onderwijsresultaten per schoolsoort VMBO Gemengd Theoretisch

		aantal leerlingen OB (A)	jaarscore (B)	wegingsaandeel (A x B)	gewogen gemiddelde
Onderwijspositie t.o.v. advies po	2015-2016	121	-0,83%	-100	
	2016-2017	135	11,85%	1600	
	2017-2018	131	0,76%	100	
	Gem 3 jaar	387		1600	4,13%

		aantal leerlingen OB (A)	jaarscore (B)	wegingsaandeel (A x B)	gewogen gemiddelde
Onderbouwsnelheid	2014-2015	279	98,92%	27600	
	2015-2016	277	99,28%	27500	
	2016-2017	328	99,70%	32700	
	Gem 3 jaar	884		87800	99,32%

		aantal leerlingen BB (A)	jaarscore (B)	wegingsaandeel (A x B)	gewogen gemiddelde
Bovenbouwsucces	2014-2015	84	98,81%	8300	
	2015-2016	87	93,10%	8100	
	2016-2017	98	94,90%	9300	
	Gem 3 jaar	269		25700	95,54%

		aantal vakken met CE (A)	gemiddeld CE alle vakken (B)	wegingsaandeel (A x B)	gewogen gemiddelde
Examencijfers	2014-2015	259	6,79	1757,5	
	2015-2016	258	6,42	1657	
	2016-2017	289	6,47	1871,2	
	Gem 3 jaar	806		5285,7	6,56

		aantal vakken met SE-CE (A)	gemiddeld SE-CE alle vakken (B)	wegingsaandeel (A x B)	gewogen gemiddelde
Verschil SE-CE	2014-2015	259	-0,06	-15,2	
	2015-2016	258	0,11	27,2	
	2016-2017	289	0,14	39,8	
	Gem 3 jaar	806		51,8	0,06



## Berekeningen 2018

Bevoegd gezag	St. v. Prot. Chr. Onderwijs voor Almelo en omgeving	Bevoegd gezag nr.	40348
Naam school	CSG Het Noordik - locatie Vroomshoop		
Adres	Linderflier 24		
Plaats	7681 ZM Vroomshoop	BRIN-Vestnr.	02DO-3

### Onderwijsresultaten per schoolsoort HAVO

		aantal leerlingen OB (A)	jaarscore (B)	wegingsaandeel (A x B)	gewogen gemiddelde
Onderwijspositie t.o.v. advies po	2015-2016	121	-0,83%	-100	
	2016-2017	135	11,85%	1600	
	2017-2018	131	0,76%	100	
	Gem 3 jaar	387		1600	4,13%

		aantal leerlingen OB (A)	jaarscore (B)	wegingsaandeel (A x B)	gewogen gemiddelde
Onderbouwsnelheid	2014-2015	279	98,92%	27600	
	2015-2016	277	99,28%	27500	
	2016-2017	328	99,70%	32700	
	Gem 3 jaar	884		87800	99,32%

		aantal leerlingen BB (A)	jaarscore (B)	wegingsaandeel (A x B)	gewogen gemiddelde
Bovenbouwsucces	2014-2015	27	88,89%	2400	
	2015-2016				
	2016-2017	22	63,64%	1400	
	Gem 3 jaar	49		3800	77,55%

		aantal vakken met CE (A)	gemiddeld CE alle vakken (B)	wegingsaandeel (A x B)	gewogen gemiddelde
Examencijfers	2014-2015				
	2015-2016				
	2016-2017				
	Gem 3 jaar				

		aantal vakken met SE-CE (A)	gemiddeld SE-CE alle vakken (B)	wegingsaandeel (A x B)	gewogen gemiddelde
Verschil SE-CE	2014-2015				
	2015-2016				
	2016-2017				
	Gem 3 jaar				



## Berekeningen 2018

Bevoegd gezag	St. v. Prot. Chr. Onderwijs voor Almelo en omgeving	Bevoegd gezag nr.	40348
Naam school	CSG Het Noordik - locatie Vroomshoop		
Adres	Linderflier 24		
Plaats	7681 ZM Vroomshoop	BRIN-Vestnr.	02DO-3

### Onderwijsresultaten per indicator Onderwijspositie t.o.v. advies po

		aantal leerlingen OB (A)	jaarscore (B)	wegingsaandeel (A x B)	gewogen gemiddelde
	2015-2016	121	-0,83%	-100	
	2016-2017	135	11,85%	1600	
	2017-2018	131	0,76%	100	
	Gem 3 jaar	387		1600	4,13%





## Berekeningen 2018

Bevoegd gezag	St. v. Prot. Chr. Onderwijs voor Almelo en omgeving	Bevoegd gezag nr.	40348
Naam school	CSG Het Noordik - locatie Vroomshoop		
Adres	Linderflier 24		
Plaats	7681 ZM Vroomshoop	BRIN-Vestnr.	02DO-3

### Onderwijsresultaten per indicator Onderbouwsnelheid

		aantal leerlingen OB (A)	jaarscore (B)	wegingsaandeel (A x B)	gewogen gemiddelde
	2014-2015	279	98,92%	27600	
	2015-2016	277	99,28%	27500	
	2016-2017	328	99,70%	32700	
	Gem 3 jaar	884		87800	99,32%



## Berekeningen 2018

Bevoegd gezag	St. v. Prot. Chr. Onderwijs voor Almelo en omgeving	Bevoegd gezag nr.	40348
Naam school	CSG Het Noordik - locatie Vroomshoop		
Adres	Linderflier 24		
Plaats	7681 ZM Vroomshoop	BRIN-Vestnr.	02DO-3

### Onderwijsresultaten per indicator Bovenbouwsucces

		aantal leerlingen BB (A)	jaarscore (B)	wegingsaandeel (A x B)	gewogen gemiddelde
VMBO Basis	2014-2015	48	97,92%	4700	
	2015-2016	73	90,41%	6600	
	2016-2017	75	92,00%	6900	
	Gem 3 jaar	196		18200	92,86%

		aantal leerlingen BB (A)	jaarscore (B)	wegingsaandeel (A x B)	gewogen gemiddelde
VMBO Kader	2014-2015	85	91,76%	7800	
	2015-2016	77	90,91%	7000	
	2016-2017	62	95,16%	5900	
	Gem 3 jaar	224		20700	92,41%

		aantal leerlingen BB (A)	jaarscore (B)	wegingsaandeel (A x B)	gewogen gemiddelde
VMBO Gemengd Theoretisch	2014-2015	84	98,81%	8300	
	2015-2016	87	93,10%	8100	
	2016-2017	98	94,90%	9300	
	Gem 3 jaar	269		25700	95,54%

		aantal leerlingen BB (A)	jaarscore (B)	wegingsaandeel (A x B)	gewogen gemiddelde
HAVO	2014-2015	27	88,89%	2400	
	2015-2016				
	2016-2017	22	63,64%	1400	
	Gem 3 jaar	49		3800	77,55%

		aantal leerlingen BB (A)	jaarscore (B)	wegingsaandeel (A x B)	gewogen gemiddelde
VWO	2014-2015				
	2015-2016				
	2016-2017				
	Gem 3 jaar				



## Berekeningen 2018

Bevoegd gezag	St. v. Prot. Chr. Onderwijs voor Almelo en omgeving	Bevoegd gezag nr.	40348
Naam school	CSG Het Noordik - locatie Vroomshoop		
Adres	Linderflier 24		
Plaats	7681 ZM Vroomshoop	BRIN-Vestnr.	02DO-3

### Onderwijsresultaten per indicator Examencijfers

		aantal vakken met CE (A)	gemiddeld CE alle vakken (B)	wegingsaandeel (A x B)	gewogen gemiddelde
VMBO Basis	2014-2015	88	6,66	586,4	
	2015-2016	145	6,50	943,2	
	2016-2017	177	6,80	1203,9	
	Gem 3 jaar	410		2733,5	6,67

		aantal vakken met CE (A)	gemiddeld CE alle vakken (B)	wegingsaandeel (A x B)	gewogen gemiddelde
VMBO Kader	2014-2015	180	6,42	1155,6	
	2015-2016	235	6,30	1480,9	
	2016-2017	160	6,34	1014,6	
	Gem 3 jaar	575		3651,1	6,35

		aantal vakken met CE (A)	gemiddeld CE alle vakken (B)	wegingsaandeel (A x B)	gewogen gemiddelde
VMBO Gemengd Theoretisch	2014-2015	259	6,79	1757,5	
	2015-2016	258	6,42	1657	
	2016-2017	289	6,47	1871,2	
	Gem 3 jaar	806		5285,7	6,56

		aantal vakken met CE (A)	gemiddeld CE alle vakken (B)	wegingsaandeel (A x B)	gewogen gemiddelde
HAVO	2014-2015				
	2015-2016				
	2016-2017				
	Gem 3 jaar				

		aantal vakken met CE (A)	gemiddeld CE alle vakken (B)	wegingsaandeel (A x B)	gewogen gemiddelde
VWO	2014-2015				
	2015-2016				
	2016-2017				
	Gem 3 jaar				



## Berekeningen 2018

Bevoegd gezag	St. v. Prot. Chr. Onderwijs voor Almelo en omgeving	Bevoegd gezag nr.	40348
Naam school	CSG Het Noordik - locatie Vroomshoop		
Adres	Linderflier 24		
Plaats	7681 ZM Vroomshoop	BRIN-Vestnr.	02DO-3

### Onderwijsresultaten per indicator verschil SE-CE

		aantal vakken met SE-CE (A)	gemiddeld SE-CE alle vakken (B)	wegingsaandeel (A x B)	gewogen gemiddelde
VMBO Basis	2014-2015	88	-0,16	-14,2	
	2015-2016	145	-0,06	-8,3	
	2016-2017	177	-0,14	-24,4	
	Gem 3 jaar	410		-46,9	-0,11

		aantal vakken met SE-CE (A)	gemiddeld SE-CE alle vakken (B)	wegingsaandeel (A x B)	gewogen gemiddelde
VMBO Kader	2014-2015	180	-0,05	-8,6	
	2015-2016	235	0,01	1,3	
	2016-2017	160	0,02	2,7	
	Gem 3 jaar	575		-4,6	-0,01

		aantal vakken met SE-CE (A)	gemiddeld SE-CE alle vakken (B)	wegingsaandeel (A x B)	gewogen gemiddelde
VMBO Gemengd Theoretisch	2014-2015	259	-0,06	-15,2	
	2015-2016	258	0,11	27,2	
	2016-2017	289	0,14	39,8	
	Gem 3 jaar	806		51,8	0,06

		aantal vakken met SE-CE (A)	gemiddeld SE-CE alle vakken (B)	wegingsaandeel (A x B)	gewogen gemiddelde
HAVO	2014-2015				
	2015-2016				
	2016-2017				
	Gem 3 jaar				

		aantal vakken met SE-CE (A)	gemiddeld SE-CE alle vakken (B)	wegingsaandeel (A x B)	gewogen gemiddelde
VWO	2014-2015				
	2015-2016				
	2016-2017				
	Gem 3 jaar				



## Berekeningen 2018

Bevoegd gezag	St. v. Prot. Chr. Onderwijs voor Almelo en omgeving	Bevoegd gezag nr.	40348
Naam school	CSG Het Noordik - locatie Vroomshoop		
Adres	Linderfliet 24		
Plaats	7681 ZM Vroomshoop	BRIN-Vestnr.	02DO-3

### Normen per schoolsoort VMBO Basis

	Landelijk	School (na correctie)
	Norm Voldoende	Norm Voldoende
Onderwijspositie t.o.v. advies PO	-7,00%	-7,00%
Onderbouwsnelheid	95,50%	95,46%
Bovenbouwsucces	88,00%	87,07%
Examencijfers	6,50	6,29

	Landelijk		School (na correctie)	
	Norm groot verschil	Norm zeer groot verschil	Norm groot verschil	Norm zeer groot verschil
Vershil SE-CE	0,50	1,00	0,50	1,00

		Aantal 2014-2015	Aantal 2015-2016	Aantal 2016-2017	Totaal aantal 3 jaar (TA)	Correctie per leerling	Correctie volume (CV)	Correctie op norm (CV/TA)
Onderbouw-snelheid	APCG	0	0	0	0	-4,0%	0	
	Instream	5	3	7	15	-2,5%	-0,375	
	Alle leerl.	279	277	328	884		-0,375	-0,04%

		Aantal 2014-2015	Aantal 2015-2016	Aantal 2016-2017	Totaal aantal 3 jaar (TA)	Correctie per leerling	Correctie volume (CV)	Correctie op norm (CV/TA)
Bovenbouw-succes	APCG	0	0	0	0	-9,5%	0	
	LWOO	43	60	65	168	-1,0%	-1,68	
	Instream	2	2	1	5	-3,0%	-0,15	
	Alle leerl.	48	73	75	196		-1,83	-0,93%

		Aantal 2014-2015	Aantal 2015-2016	Aantal 2016-2017	Totaal aantal 3 jaar (TA)	Correctie per leerling	Correctie volume (CV)	Correctie op norm (CV/TA)
Examencijfers	APCG	0	0	0	0	-0,0025	0	
	LWOO	16	24	30	70	-0,0025	-0,175	
	Alle leerl.	18	30	37	85		-0,175	-0,21



## Berekeningen 2018

Bevoegd gezag	St. v. Prot. Chr. Onderwijs voor Almelo en omgeving	Bevoegd gezag nr.	40348
Naam school	CSG Het Noordik - locatie Vroomshoop		
Adres	Linderflier 24		
Plaats	7681 ZM Vroomshoop	BRIN-Vestnr.	02DO-3

### Normen per schoolsoort VMBO Kader

	Landelijk	School (na correctie)
	Norm Voldoende	Norm Voldoende
Onderwijspositie t.o.v. advies PO	-7,00%	-7,00%
Onderbouwsnelheid	95,50%	95,46%
Bovenbouwsucces	87,00%	85,58%
Examencijfers	6,23	6,10

	Landelijk		School (na correctie)	
	Norm groot verschil	Norm zeer groot verschil	Norm groot verschil	Norm zeer groot verschil
Verschil SE-CE	0,50	1,00	0,50	1,00

		Aantal 2014-2015	Aantal 2015-2016	Aantal 2016-2017	Totaal aantal 3 jaar (TA)	Correctie per leerling	Correctie volume (CV)	Correctie op norm (CV/TA)
Onderbouw-snelheid	APCG	0	0	0	0	-4,0%	0	
	Instream	5	3	7	15	-2,5%	-0,375	
	Alle leerl.	279	277	328	884		-0,375	-0,04%

		Aantal 2014-2015	Aantal 2015-2016	Aantal 2016-2017	Totaal aantal 3 jaar (TA)	Correctie per leerling	Correctie volume (CV)	Correctie op norm (CV/TA)
Bovenbouw-succes	APCG	0	0	0	0	-7,5%	0	
	LWOO	58	50	33	141	-2,0%	-2,82	
	Instream	2	2	2	6	-6,0%	-0,36	
	Alle leerl.	85	77	62	224		-3,18	-1,42%

		Aantal 2014-2015	Aantal 2015-2016	Aantal 2016-2017	Totaal aantal 3 jaar (TA)	Correctie per leerling	Correctie volume (CV)	Correctie op norm (CV/TA)
Examencijfers	APCG	0	0	0	0	-0,002	0	
	LWOO	25	33	19	77	-0,002	-0,154	
	Alle leerl.	36	47	32	115		-0,154	-0,13



## Berekeningen 2018

Bevoegd gezag	St. v. Prot. Chr. Onderwijs voor Almelo en omgeving	Bevoegd gezag nr.	40348
Naam school	CSG Het Noordik - locatie Vroomshoop		
Adres	Linderflier 24		
Plaats	7681 ZM Vroomshoop	BRIN-Vestnr.	02DO-3

### Normen per schoolsoort VMBO Gemengd Theoretisch

	Landelijk	School (na correctie)
	Norm Voldoende	Norm Voldoende
Onderwijspositie t.o.v. advies PO	-7,00%	-7,00%
Onderbouwsnelheid	95,50%	95,46%
Bovenbouwsucces	87,00%	85,74%
Examencijfers	6,19	6,12

	Landelijk		School (na correctie)	
	Norm groot verschil	Norm zeer groot verschil	Norm groot verschil	Norm zeer groot verschil
Verschil SE-CE	0,50	1,00	0,50	1,00

		Aantal 2014-2015	Aantal 2015-2016	Aantal 2016-2017	Totaal aantal 3 jaar (TA)	Correctie per leerling	Correctie volume (CV)	Correctie op norm (CV/TA)
Onderbouw-snelheid	APCG	0	0	0	0	-4,0%	0	
	Instream	5	3	7	15	-2,5%	-0,375	
	Alle leerl.	279	277	328	884		-0,375	-0,04%

		Aantal 2014-2015	Aantal 2015-2016	Aantal 2016-2017	Totaal aantal 3 jaar (TA)	Correctie per leerling	Correctie volume (CV)	Correctie op norm (CV/TA)
Bovenbouw-succes	APCG	0	0	0	0	-9,5%	0	
	LWOO	28	24	13	65	-5,0%	-3,25	
	Instream	1	1	2	4	-3,5%	-0,14	
	Alle leerl.	84	87	98	269		-3,39	-1,26%

		Aantal 2014-2015	Aantal 2015-2016	Aantal 2016-2017	Totaal aantal 3 jaar (TA)	Correctie per leerling	Correctie volume (CV)	Correctie op norm (CV/TA)
Examencijfers	APCG	0	0	0	0	-0,003	0	
	LWOO	13	15	9	37	-0,0025	-0,0925	
	Alle leerl.	43	43	48	134		-0,0925	-0,07



## Berekeningen 2018

Bevoegd gezag	St. v. Prot. Chr. Onderwijs voor Almelo en omgeving	Bevoegd gezag nr.	40348
Naam school	CSG Het Noordik - locatie Vroomshoop		
Adres	Linderflier 24		
Plaats	7681 ZM Vroomshoop	BRIN-Vestnr.	02DO-3

### Normen per schoolsoort HAVO

	Landelijk	School (na correctie)
	Norm Voldoende	Norm Voldoende
Onderwijspositie t.o.v. advies PO	-7,00%	-7,00%
Onderbouwsnelheid	95,50%	95,46%
Bovenbouwsucces	80,00%	80,00%
Examencijfers		

	Landelijk		School (na correctie)	
	Norm groot verschil	Norm zeer groot verschil	Norm groot verschil	Norm zeer groot verschil
Verskil SE-CE				

		Aantal 2014-2015	Aantal 2015-2016	Aantal 2016-2017	Totaal aantal 3 jaar (TA)	Correctie per leerling	Correctie volume (CV)	Correctie op norm (CV/TA)
Onderbouw-snelheid	APCG	0	0	0	0	-4,0%	0	
	Instream	5	3	7	15	-2,5%	-0,375	
	Alle leerl.	279	277	328	884		-0,375	-0,04%

		Aantal 2014-2015	Aantal 2015-2016	Aantal 2016-2017	Totaal aantal 3 jaar (TA)	Correctie per leerling	Correctie volume (CV)	Correctie op norm (CV/TA)
Bovenbouw-succes	APCG	0		0	0	-10,0%	0	
	Instream	0		0	0	-9,0%	0	
	Alle leerl.	27		22	49		0	0,00%

		Aantal 2014-2015	Aantal 2015-2016	Aantal 2016-2017	Totaal aantal 3 jaar (TA)	Correctie per leerling	Correctie volume (CV)	Correctie op norm (CV/TA)
Examencijfers	APCG							
	Alle leerl.							





## Berekeningen 2018

Bevoegd gezag	St. v. Prot. Chr. Onderwijs voor Almelo en omgeving	Bevoegd gezag nr.	40348
Naam school	CSG Het Noordik - locatie Vroomshoop		
Adres	Linderflier 24		
Plaats	7681 ZM Vroomshoop	BRIN-Vestnr.	02DO-3

### Normen per indicator Onderwijspositie t.o.v. advies po

	Landelijk	School (na correctie)
	Norm Voldoende	Norm Voldoende
	-7,00%	-7,00%



## Berekeningen 2018

Bevoegd gezag	St. v. Prot. Chr. Onderwijs voor Almelo en omgeving	Bevoegd gezag nr.	40348
Naam school	CSG Het Noordik - locatie Vroomshoop		
Adres	Linderflier 24		
Plaats	7681 ZM Vroomshoop	BRIN-Vestnr.	02DO-3

### Normen per indicator Onderbouwsnelheid

	Landelijk	School (na correctie)
	Norm Voldoende	Norm Voldoende
Onderbouwsnelheid	95,50%	95,46%

		Aantal 2014-2015	Aantal 2015-2016	Aantal 2016-2017	Totaal aantal 3 jaar (TA)	Correctie per leerling	Correctie volume (CV)	Correctie op norm (CV/TA)
Onderbouw- snelheid	APCG	0	0	0	0	-4,0%	0	
	Instroom	5	3	7	15	-2,5%	-0,375	
	Alle leerl.	279	277	328	884		-0,375	-0,04%



## Berekeningen 2018

Bevoegd gezag	St. v. Prot. Chr. Onderwijs voor Almelo en omgeving	Bevoegd gezag nr.	40348
Naam school	CSG Het Noordik - locatie Vroomshoop		
Adres	Linderfliet 24		
Plaats	7681 ZM Vroomshoop	BRIN-Vestnr.	02DO-3

### Normen per indicator Bovenbouwsucces

	Landelijk	School (na correctie)
	Norm Voldoende	Norm Voldoende
VMBO Basis	88,00%	87,07%
VMBO Kader	87,00%	85,58%
VMBO Gemengd Theoretisch	87,00%	85,74%
HAVO	80,00%	80,00%
VWO		

		Aantal 2014-2015	Aantal 2015-2016	Aantal 2016-2017	Totaal aantal 3 jaar (TA)	Correctie per leerling	Correctie volume (CV)	Correctie op norm (CV/TA)
VMBO Basis	APCG	0	0	0	0	-9,5%	0	
	LWOO	43	60	65	168	-1,0%	-1,68	
	Instroom	2	2	1	5	-3,0%	-0,15	
	Alle leerl.	48	73	75	196		-1,83	-0,93%

		Aantal 2014-2015	Aantal 2015-2016	Aantal 2016-2017	Totaal aantal 3 jaar (TA)	Correctie per leerling	Correctie volume (CV)	Correctie op norm (CV/TA)
VMBO Kader	APCG	0	0	0	0	-7,5%	0	
	LWOO	58	50	33	141	-2,0%	-2,82	
	Instroom	2	2	2	6	-6,0%	-0,36	
	Alle leerl.	85	77	62	224		-3,18	-1,42%

		Aantal 2014-2015	Aantal 2015-2016	Aantal 2016-2017	Totaal aantal 3 jaar (TA)	Correctie per leerling	Correctie volume (CV)	Correctie op norm (CV/TA)
VMBO Gemengd Theoretisch	APCG	0	0	0	0	-9,5%	0	
	LWOO	28	24	13	65	-5,0%	-3,25	
	Instroom	1	1	2	4	-3,5%	-0,14	
	Alle leerl.	84	87	98	269		-3,39	-1,26%



## Berekeningen 2018

Bevoegd gezag	St. v. Prot. Chr. Onderwijs voor Almelo en omgeving	Bevoegd gezag nr.	40348
Naam school	CSG Het Noordik - locatie Vroomshoop		
Adres	Linderflier 24		
Plaats	7681 ZM Vroomshoop	BRIN-Vestnr.	02DO-3

		Aantal 2014-2015	Aantal 2015-2016	Aantal 2016-2017	Totaal aantal 3 jaar (TA)	Correctie per leerling	Correctie volume (CV)	Correctie op norm (CV/TA)
HAVO	APCG	0		0	0	-10,0%	0	
	Instroom	0		0	0	-9,0%	0	
	Alle leerl.	27		22	49		0	0,00%

		Aantal 2014-2015	Aantal 2015-2016	Aantal 2016-2017	Totaal aantal 3 jaar (TA)	Correctie per leerling	Correctie volume (CV)	Correctie op norm (CV/TA)
VWO	APCG							
	Instroom							
	Alle leerl.							



## Berekeningen 2018

Bevoegd gezag	St. v. Prot. Chr. Onderwijs voor Almelo en omgeving	Bevoegd gezag nr.	40348
Naam school	CSG Het Noordik - locatie Vroomshoop		
Adres	Linderfliet 24		
Plaats	7681 ZM Vroomshoop	BRIN-Vestnr.	02DO-3

### Normen per indicator Examencijfers

	Landelijk	School (na correctie)
	Norm Voldoende	Norm Voldoende
VMBO Basis	6,50	6,29
VMBO Kader	6,23	6,10
VMBO Gemengd Theoretisch	6,19	6,12
HAVO		
VWO		

		Aantal 2014-2015	Aantal 2015-2016	Aantal 2016-2017	Totaal aantal 3 jaar (TA)	Correctie per leerling	Correctie volume (CV)	Correctie op norm (CV/TA)
VMBO Basis	APCG	0	0	0	0	0,00	0,00	
	LWOO	16	24	30	70	0,00	-0,18	
	Alle leerl.	18	30	37	85		-0,18	-0,21

		Aantal 2014-2015	Aantal 2015-2016	Aantal 2016-2017	Totaal aantal 3 jaar (TA)	Correctie per leerling	Correctie volume (CV)	Correctie op norm (CV/TA)
VMBO Kader	APCG	0	0	0	0	0,00	0,00	
	LWOO	25	33	19	77	0,00	-0,15	
	Alle leerl.	36	47	32	115		-0,15	-0,13

		Aantal 2014-2015	Aantal 2015-2016	Aantal 2016-2017	Totaal aantal 3 jaar (TA)	Correctie per leerling	Correctie volume (CV)	Correctie op norm (CV/TA)
VMBO Gemengd Theoretisch	APCG	0	0	0	0	0,00	0,00	
	LWOO	13	15	9	37	0,00	-0,09	
	Alle leerl.	43	43	48	134		-0,09	-0,07



## Berekeningen 2018

Bevoegd gezag	St. v. Prot. Chr. Onderwijs voor Almelo en omgeving	Bevoegd gezag nr.	40348
Naam school	CSG Het Noordik - locatie Vroomshoop		
Adres	Linderfliet 24		
Plaats	7681 ZM Vroomshoop	BRIN-Vestnr.	02DO-3

		Aantal 2014-2015	Aantal 2015-2016	Aantal 2016-2017	Totaal aantal 3 jaar (TA)	Correctie per leerling	Correctie volume (CV)	Correctie op norm (CV/TA)
HAVO	APCG							
	Alle leerl.							

		Aantal 2014-2015	Aantal 2015-2016	Aantal 2016-2017	Totaal aantal 3 jaar (TA)	Correctie per leerling	Correctie volume (CV)	Correctie op norm (CV/TA)
VWO	APCG							
	Alle leerl.							



## Berekeningen 2018

Bevoegd gezag	St. v. Prot. Chr. Onderwijs voor Almelo en omgeving	Bevoegd gezag nr.	40348
Naam school	CSG Het Noordik - locatie Vroomshoop		
Adres	Linderflier 24		
Plaats	7681 ZM Vroomshoop	BRIN-Vestnr.	02DO-3

### Normen per indicator Verschil SE-CE

	Landelijk		School (na correctie)	
	Norm groot verschil	Norm zeer groot verschil	Norm groot verschil	Norm zeer groot verschil
VMBO Basis	0,50	1,00	0,50	1,00
VMBO Kader	0,50	1,00	0,50	1,00
VMBO Gemengd Theoretisch	0,50	1,00	0,50	1,00
HAVO				
VWO				