



## Huiselijk geweld en kindermishandeling

## Inhoudsopgave

.....	0
Inleiding .....	2
<b>Vaststelling meldcode huiselijk geweld en kindermishandeling .....</b>	<b>3</b>
<b>Route bij signalen van huiselijk geweld en kindermishandeling .....</b>	<b>4</b>
<b>Stappenplan bij signaleren van huiselijk geweld en kindermishandeling.....</b>	<b>4</b>
Stap 1: In kaart brengen van signalen. ....	4
Stap 2: Collegiale consultatie en zo nodig raadplegen van Veilig thuis .....	7
Stap 3: Gesprek met de ouder.....	8
Stap 4 en 5: Weeg en Beslissen .....	9
Weeg op basis van de vijf afwegingsvragen.....	10
Vijf afwegingen in het afwegingskader, uitgewerkt.....	11
Afweging 1.....	11
Afweging 2.....	11
Afweging 3.....	14
Afweging 4.....	15
Afweging 5.....	16
<b>Verantwoordelijkheden van de school in het scheppen van randvoorwaarden van voor een veilig werk- en meldklimaat.....</b>	<b>17</b>
<b>Privacy .....</b>	<b>17</b>
<b>Bijlage/gebruikte informatie .....</b>	<b>18</b>
Rijksoverheid: .....	18
Afwegingskader meldcode onderwijs .....	18
Basisdocument Meldcode onderwijs .....	18
<b>Bijlage 1.....</b>	<b>18</b>
Signaleringslijst kindermishandeling 4 tot 12 jarigen .....	18

Status	Definitief		
Datum	11-3-2019	Pagina	Pagina 1 van 22

## Inleiding

Signalen van geweld en mishandeling worden vaak over het hoofd gezien of niet herkend. Ook weet men vaak niet wat men moet doen als men geconfronteerd wordt met slachtoffers van geweld.

Een meldcode huiselijk geweld en kindermishandeling moet er toe leiden dat sneller en adequater wordt ingegrepen bij vermoedens van huiselijk geweld en kindermishandeling.

De nieuwe wet is op 1 juli 2013 in werking getreden, waardoor de scholen verplicht zijn een meldcode te gebruiken om snel en effectief te kunnen handelen. Deze meldcode is per 1 januari 2019 uitgebreid en in dit beleidsstuk verder uitgewerkt.

De verplichting voor de basisschool om een meldcode te hanteren, heeft tot doel medewerkers te *ondersteunen* in de omgang met signalen van huiselijk geweld en kindermishandeling. De meldcode bevat een stappenplan. Dit stappenplan leidt de medewerker stap voor stap door het proces vanaf het moment dat hij signaleert tot aan het moment dat hij eventueel een beslissing neemt over het doen van een melding en wie hij hierbij moet betrekken. De stappen maken de medewerker duidelijk wat er van hem wordt verwacht bij signalen van huiselijk geweld of kindermishandeling en hoe hij op een verantwoorde wijze komt tot een besluit over het doen van een melding. Deze ondersteuning van medewerkers in de vorm van het stappenplan, levert, zo mag worden verwacht, een bijdrage aan een effectieve aanpak van huiselijk geweld en kindermishandeling.

Daarnaast fungeert de meldcode als *toetssteen* voor de school en voor de individuele medewerker.

De *school* zal door de inspectie van het onderwijs kunnen worden aangesproken op het beschikken over een deugdelijke meldcode en op het scheppen van de randvoorwaarden waardoor de medewerkers die binnen een school werkzaam zijn, de meldcode in een veilig werkklimaat kunnen toepassen (staan verderop dit document beschreven).

*Individuele medewerkers* kunnen worden aangesproken op de feitelijke toepassing van het stappenplan in de meldcode bij signalen van huiselijk geweld of kindermishandeling.

Zo zal in een onderzoek naar aanleiding van een bepaalde casus op schoolniveau worden bekeken of er een meldcode aanwezig is en of de school zich voldoende heeft ingespannen om de meldcode te laten 'werken'. Het handelen van de betreffende medewerkers kan worden getoetst aan het stappenplan van de code.

Voor het signaleren en het zetten van de stappen is een goede implementatie van de meldcode en een veilig werkklimaat noodzakelijk. Daarom is dat ook in dit beleidsstuk (kort) beschreven.

De meldcode wordt door de schoolleiding onder de aandacht gebracht van alle medewerkers.

Status	Definitief		
Datum	11-3-2019	Pagina	Pagina 2 van 22

## Vaststelling meldcode huiselijk geweld en kindermishandeling

**Overall waar in dit hoofdstuk 'Paraat scholen' wordt genoemd, wordt verwezen naar de rechtspersonen Reflexis en Lima.**

Overwegende:

- dat de onder haar bestuur ressorterende basisscholen verantwoordelijk zijn voor een goede kwaliteit van dienstverlening aan hun leerlingen en dat deze verantwoordelijkheid zeker ook aan de orde is in geval van dienstverlening aan leerlingen die (vermoedelijk) te maken hebben met huiselijk geweld of kindermishandeling;
- dat van de medewerkers die werkzaam zijn aan de onder haar bestuur ressorterende basisscholen op basis van deze verantwoordelijkheid wordt verwacht dat zij in alle contacten met leerlingen en ouders/verzorgers attent zijn op signalen (zie bijlage 1) die kunnen duiden op huiselijk geweld of kindermishandeling en dat zij effectief reageren op deze signalen;
- dat Paraatscholen een meldcode wenst vast te stellen zodat de medewerkers, die binnen het bestuur werkzaam zijn, weten welke stappen van hen worden verwacht bij signalen van huiselijk geweld of kindermishandeling;
- dat Paraatscholen in deze code ook vastlegt op welke wijze zij de medewerkers bij deze stappen ondersteunt;
- dat onder huiselijk geweld wordt verstaan: (dreigen met) geweld, op enigerlei locatie, door iemand uit de huiselijke kring, waarbij onder geweld wordt verstaan: de fysieke, seksuele of psychische aantasting van de persoonlijke integriteit van het slachtoffer, daaronder ook begrepen ouderenmishandeling, eerge relateerd geweld en vrouwelijke genitale verminking (meisjesbesnijdenis). Tot de huiselijke kring van het slachtoffer behoren: (ex)partners, gezinsleden, familieleden en huisgenoten;
- dat onder kindermishandeling wordt verstaan: iedere vorm van een voor een minderjarige bedreigende of gewelddadige interactie van fysieke, psychische of seksuele aard, die de ouders of andere personen ten opzichte van wie de minderjarige in een relatie van afhankelijkheid of van onvrijheid staat, actief of passief opdringen, waardoor ernstige schade wordt berokkend, of dreigt te worden berokkend aan de minderjarige in de vorm van fysiek of psychisch letsel, daaronder ook begrepen eer gerelateerd geweld en vrouwelijke genitale verminking;
- dat onder medewerker in deze code wordt verstaan: de medewerker die voor Paraatscholen werkzaam is en die in dit verband aan leerlingen van één van haar basisscholen zorg, begeleiding of een andere wijze van ondersteuning biedt;
- dat onder leerling in deze code wordt verstaan: de leerling aan wie de medewerker zijn professionele diensten verleent.

In aanmerking nemende:

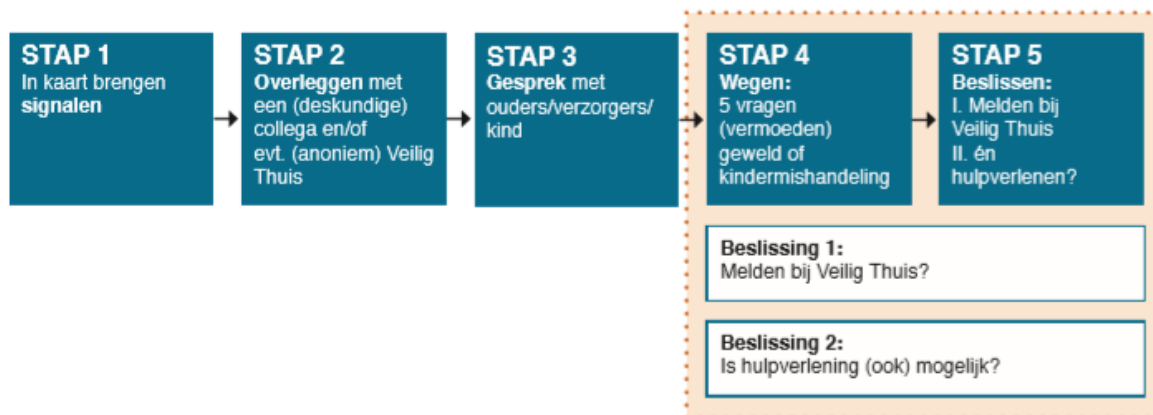
de Wet maatschappelijke ondersteuning  
Algemene Verordening Gegevensbescherming

de Wet op de jeugdzorg;  
de Wet op het primair onderwijs;

Stelt Paraatscholen de volgende Meldcode Huiselijk Geweld en Kindermishandeling vast.

Status	Definitief		
Datum	11-3-2019	Pagina	Pagina 3 van 22

## Route bij signalen van huiselijk geweld en kindermishandeling



In stap 5 worden twee beslissingen genomen:

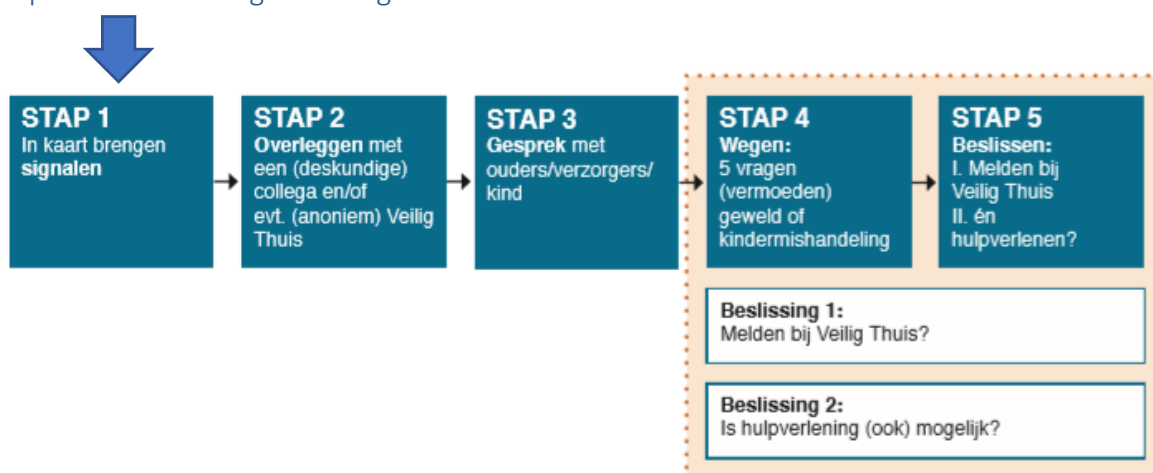
Het beslissen of melding bij Veilig Thuis noodzakelijk is en, vervolgens

Het beslissen of het zelf bieden of organiseren van hulp mogelijk is.

Het is van belang dat in stap 5 beide beslissingen en in de genoemde volgorde worden genomen. De betrokken persoon in het onderwijs vraagt zich op basis van signalen en het gesprek met ouders af of melden noodzakelijk is aan de hand van vijf afwegingsvragen. Vervolgens besluit deze of het bieden of organiseren van hulp tot de mogelijkheden van zowel de school als de betrokkenen (ouders/verzorgers) behoort. Als melden volgens het afwegingskader noodzakelijk is, moet de tweede beslissingsvraag over eventuele hulp in overleg met betrokkenen en Veilig Thuis beantwoord worden. Melden is niet verplicht en kan ook anoniem.

### Stappenplan bij signaleren van huiselijk geweld en kindermishandeling.

Stap 1: In kaart brengen van signalen.



Status	Definitief		
Datum	11-3-2019	Pagina	Pagina 4 van 22

**Breng de signalen die een vermoeden van huiselijk geweld of kindermishandeling bevestigen of ontkrachten in kaart en leg deze vast. Leg ook de contacten over de signalen vast, dit kan in het leerlingvolgsysteem, evenals de stappen die worden gezet en de besluiten die worden genomen.**

Bij vroegsignalering worden signalen gezien die duiden op een zorgelijke of mogelijk bedreigde ontwikkeling. Zelden zullen deze signalen direct duidelijkheid geven over de oorzaak zoals huiselijk geweld of kindermishandeling. Het is daarom verstandig uit te gaan van de signalen die u als leerkracht of andere betrokkene bij de leerling of in de interactie tussen ouder en leerling waarneemt. Maak bij het signaleren van huiselijk geweld of kindermishandeling gebruik van het Vroegsignalerings-instrument van de school of van de signalenlijst Huiselijk geweld en kindermishandeling (bijlage 1).

In deze fase observeert u de leerling in de klas en eventueel daarbuiten (bijvoorbeeld tijdens een huisbezoek) waardoor u de signalen in kaart kunt brengen.

Het is gebruikelijk om in gesprek te gaan met de ouder tijdens haal- en brengmomenten. Tijdens het uitwisselen over de activiteiten van de dag, de leerling en de feitelijkheden die u opvallen, krijgt u een beeld waardoor u ook met informatie van de ouder de situatie in kaart kunt brengen. Daarnaast observeert u de ouder en het kind tijdens overige contactmomenten. U verzamelt alle signalen waardoor u duidelijker krijgt of er zorgen zijn en welke zorgen dit zijn.

Alle gegevens die te maken hebben met het signaleren en handelen legt u schriftelijk vast. Gespreksverslagen kunt u door betrokkenen laten ondertekenen. Hierdoor kunt u later bij de inspectie van het onderwijs verantwoording afleggen indien dit wordt gevraagd. U kunt dit vastleggen in het leerlingendossier, welke in een afgesloten kast wordt bewaard. Dit vanwege de privacygevoelige gegevens die u verzamelt.

Leg in het (digitale) leerlingendossier de volgende gegevens vast:

- Vermeld altijd datum, plaats, situatie en overige aanwezigen.
- Signalen die duidelijk maken welke zorgen u ziet, hoort of ruikt.
- Signalen die een vermoeden van huiselijk geweld of kindermishandeling bevestigen of ontkrachten.
- Contacten over deze signalen.
- Stappen die worden gezet.
- Besluiten die worden genomen.
- Vervolgaantekeningen over het verloop.

Beschrijf uw signalen zo feitelijk mogelijk:

- Worden ook hypothesen en veronderstellingen vastgelegd, vermeld dan uitdrukkelijk dat het gaat om een hypothese of veronderstelling. Maak een vervolgaantekening als een hypothese of veronderstelling later wordt bevestigd of ontkracht.
- Vermeld de bron als er informatie van derden wordt vastgelegd.
- Leg diagnoses alleen vast als ze zijn gesteld door een medewerker die hierin geschoold is (bijvoorbeeld een orthopedagoog).

Status	Definitief		
Datum	11-3-2019	Pagina	Pagina 5 van 22

## ***Moet de school seksueel misbruik melden en aangeven?***

### Meldplicht onderwijs bij zedendelict

Als een medewerker een vermoeden heeft van seksueel misbruik, moet hij dit onmiddellijk bekend maken bij het schoolbestuur. Het is niet voldoende een tussenpersoon te informeren, zoals een lid van de schoolleiding. Als de medewerker zijn verantwoordelijkheid hiervoor niet neemt, kan het schoolbestuur strenge maatregelen nemen. Zwijgt een medewerker over bij hem bekend seksueel misbruik, dan kunnen het slachtoffer en/of zijn ouders een schadeclaim indienen tegen de medewerker.

### Meldplicht seksueel misbruik voor alle onderwijsmedewerkers

De meldplicht geldt voor alle medewerkers op een school. Hieronder vallen ook contactpersonen en interne vertrouwenspersonen die binnen hun functie informatie krijgen over mogelijk seksueel misbruik. Geen enkele medewerker kan zich beroepen op de geheimhoudingsplicht.

### Overleg met vertrouwensinspecteur over mogelijk zedendelict

Als het schoolbestuur een melding heeft ontvangen van een mogelijk zedendelict, is het schoolbestuur verplicht direct te overleggen met de vertrouwensinspecteur van de Inspectie van het Onderwijs. De vertrouwensinspecteur stelt vast of sprake is van een redelijk vermoeden van een strafbaar feit.

### Aangifteplicht schoolbestuur bij mogelijk zedendelict

Als na het overleg met de vertrouwensinspecteur blijkt dat er een redelijk vermoeden is van een zedendelict, is het schoolbestuur altijd verplicht aangifte te doen bij de politie. Ook als de betrokkenen misschien hun bedenkingen hebben. Het schoolbestuur informeert ook de betrokkenen. Voorop staat dat herhaling van het seksueel misbruik wordt voorkomen. De aangifteplicht geldt niet voor vertrouwensinspecteurs van de Inspectie van het Onderwijs. Zij zijn daarvan wettelijk vrijgesteld. Wel zijn ze wettelijk verplicht geheim te houden wat leerlingen, ouders of personeelsleden van een school hun toevertrouwen.

### Meer informatie meldplicht onderwijs bij seksueel misbruik onderwijs

Meer informatie over de meldplicht en de aangifteplicht bij seksueel misbruik in het onderwijs vindt u op de website van de Rijksoverheid ([www.rijksoverheid.nl](http://www.rijksoverheid.nl)).

Als u vermoedt dat uw kind seksueel geïntimideerd wordt, kunt u ook contact opnemen met de vertrouwensinspecteur van de Inspectie van het Onderwijs. De vertrouwensinspecteur behandelt de klachten met de grootste zorgvuldigheid en onderneemt geen actie zonder uw instemming. Meer informatie vindt u op de website van de Inspectie van het Onderwijs.

*Conform de Wet Preventie en bestrijding van seksueel geweld en seksuele intimidatie in het onderwijs, artikel 4 Verplichting tot overleg en aangifte inzake zedenmisdrijven (meld- en aangifteplicht).*

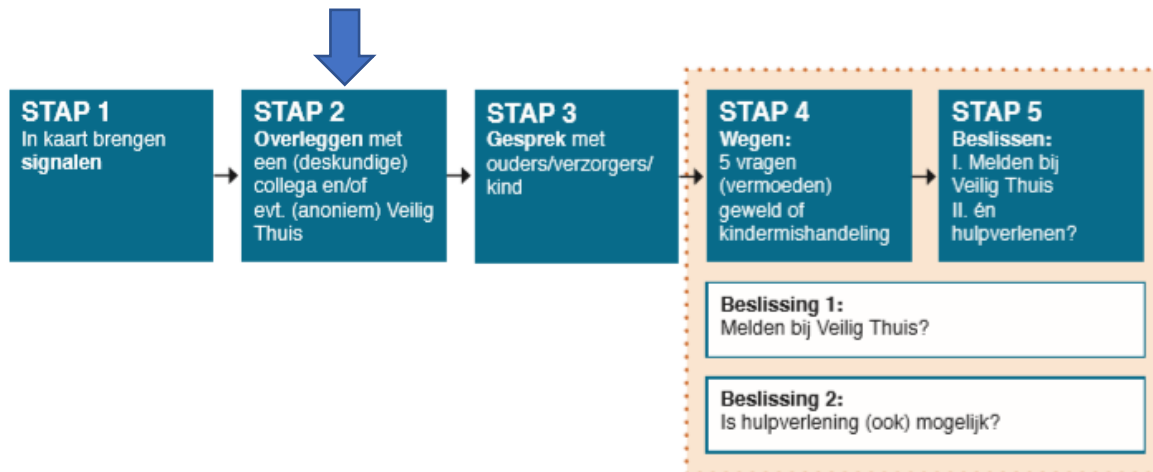
*Medewerkers in het primair onderwijs (po) en het voortgezet onderwijs (vo) zijn wettelijk verplicht het schoolbestuur onmiddellijk te informeren als zij informatie krijgen over een mogelijk zedendelict.*

*Het gaat dan om een strafbaar feit waarbij een medewerker van de school een minderjarige leerling seksueel heeft misbruikt of geïntimideerd. De aangifteplicht houdt in dat het bestuur van de school verplicht is aangifte te doen bij de politie als een vermoeden bestaat dat een zedendelict is gepleegd.*

*In dat geval is dit stappenplan niet van toepassing.*

Status	Definitief		
Datum	11-3-2019	Pagina	Pagina 6 van 22

## Stap 2: Collegiale consultatie en zo nodig raadplegen van Veilig thuis



### Bespreek de signalen met een deskundige collega. Vraag zo nodig ook advies aan Veilig thuis.

Consultatie is, afhankelijk van de interne afspraken van de school, mogelijk met de volgende collega's: de intern begeleider, de directie, een collega uit dezelfde klas en/of de jeugdverpleegkundige of jeugdarts. Indien de school deelneemt aan het ondersteuningsteam is het ook mogelijk om de leerling hierin te bespreken. Tevens kan gebruik worden gemaakt van samenwerking met het ondersteuningsteam op gemeentelijk niveau, mogelijkheden qua consultatie en opvoedondersteuning mogelijk zijn, is afhankelijk van de expertise en functies die het CJG in de gemeente heeft. Voor het basisonderwijs is/wordt in de meeste gemeenten aansluiting op het CJG via het ZAT georganiseerd.

Om de leerling 'open' (niet anoniem) te bespreken in het ondersteuningsteam en met andere externe deskundigen is schriftelijke toestemming van de ouder vereist. Indien u in het contact transparant en integer bent, is de kans groot dat over deze zaken een open gesprek mogelijk is. In de meeste gevallen wordt toestemming door de ouder gegeven. Gespreksvaardigheid om in gesprek te gaan over zorgen en het vragen om toestemming van de ouder is een specifieke deskundigheid en kan door middel van scholing worden aangeleerd. Ook kunt u advies krijgen van Veilig Thuis of het ondersteuningsteam over het in gesprek gaan met de ouder.

Indien de ouder weigert, is dit een zorgelijk signaal en moet het worden meegenomen in de weging (stap 4). De leerling kan overigens anoniem worden besproken wanneer de ouder geen toestemming heeft gegeven, maar dit verdient niet de voorkeur vanwege de eventuele vervolgcities.

Indien u ook maar enige twijfel heeft over de oorzaak van de situatie en/of eventuele mogelijke onveiligheid bij de leerling, moet u advies vragen bij Veilig Thuis. Veilig Thuis kan een eerste weging maken of het terecht is dat u zich zorgen maakt over deze situatie en of er mogelijk sprake kan zijn van kindermishandeling of huiselijk geweld. Zorgvuldig handelen vereist dat u nagaat of u advies moet vragen bij Veilig Thuis.

Voor het bespreken in het ondersteuningsteam wordt een intakegesprek met ouder en/of leerkracht door het maatschappelijk werk of een ander lid van het ondersteuningsteam gevoerd. Door de ouder continu te

betrekken en in overleg te treden, is de kans groter dat de ouder gemotiveerd is om de situatie te verbeteren en/of hulp te aanvaarden

### Noodsituaties

Bij signalen die wijzen op acuut en zodanig ernstig geweld dat de leerling of een gezinslid daartegen

Status	Definitief		
Datum	11-3-2019	Pagina	Pagina 7 van 22



onmiddellijk moet worden beschermd, kunt u meteen advies vragen aan Veilig thuis. Komt men daar, op basis van de signalen, tot het oordeel dat onmiddellijke actie is geboden, dan kunt u zo nodig in hetzelfde gesprek een melding doen zodat op korte termijn de noodzakelijke acties in gang kunnen worden gezet.

In noodsituaties kunt u overigens ook contact zoeken met de crisisdienst van het Bureau Jeugdzorg en/of de politie vragen om hulp te bieden.

### Stap 3: Gesprek met de ouder



**Bespreek de signalen met de ouder. Hebt u ondersteuning nodig bij het voorbereiden of het voeren van het gesprek met de ouder, raadpleeg dan een deskundige collega en/of Veilig Thuis of het Steunpunt Huiselijk Geweld.**

1. Leg de ouder het doel uit van het gesprek.
2. Beschrijf de feiten die u hebt vastgesteld en de waarnemingen die u hebt gedaan.
3. Nodig de ouder uit om een reactie hierop te geven.
4. Kom pas na deze reactie zo nodig en zo mogelijk met een interpretatie van hetgeen u hebt gezien, gehoord en waargenomen. In geval van een vermoeden van (voorgenomen) vrouwelijke genitale verminking (meisjesbesnijdenis) of eer gerelateerd geweld neemt u met spoed contact op met Veilig Thuis.
5. Leg het gesprek vast en laat het indien mogelijk ondertekenen door alle betrokkenen.

In de meeste gevallen is het onduidelijk wat de oorzaken zijn van de signalen. Door ouders te informeren en uit te wisselen over de ontwikkeling van de leerling, kunnen zorgen verduidelijkt, ontkracht of bekrachtigd worden. Nodig de ouder expliciet uit tot het geven van zijn/haar mening en vraag door over leerling gerelateerde onderwerpen in de thuissituatie. Herkent de ouder de situatie? Hoe gedraagt de leerling zich thuis? Hoe reageert de ouder daarop? Hoe gaat het opvoeden thuis? Hoe reageert de leerling hierop? Hoe is de ontwikkeling van de leerling tot nu toe verlopen? Wat vindt de ouder daarvan? Hoe ervaart de ouder de opvoeding en zijn rol als ouder?

Breng de ouder na overleg met anderen op de hoogte. Informeer en wissel tijdens deze contacten continue uit over de ontwikkeling van de leerling en de zorgen die u hebt.

Indien een handelingsplan wordt ingezet voor de leerling, bespreek dit met de ouder. Bespreek ook tussentijds en na afloop de resultaten van het handelingsplan.

Indien de ouder de zorgen herkent kan een begin worden gemaakt met het onderzoeken van kansen en oplossingen. Daarnaast kunnen handelingsadviezen worden uitgewisseld voor in de klas en thuis.

Status	Definitief		
Datum	11-3-2019	Pagina	Pagina 8 van 22

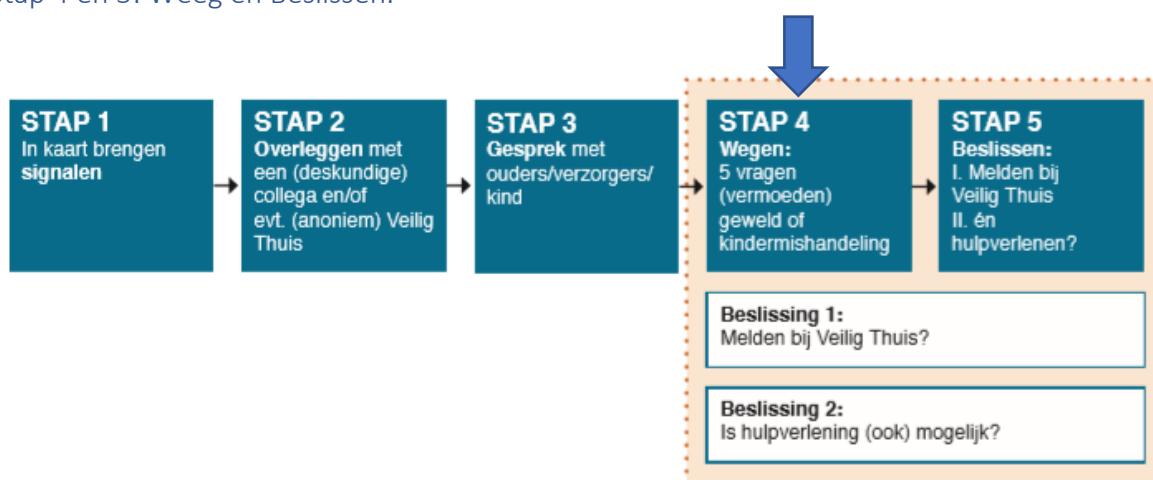
Indien tijdens het gesprek met de ouder blijkt dat de zorgen een andere oorzaak hebben, kunt u dit traject afsluiten. U kunt de leerling en de ouder binnen de interne en externe zorgstructuur van de school verder begeleiden.

Het doen van een melding bij Veilig Thuis zonder dat de signalen zijn besproken met de ouder, is alleen mogelijk als:

- de veiligheid van de ouder, die van u zelf, of die van een ander in het geding is; of
- als u goede redenen hebt om te veronderstellen dat de ouder door dit gesprek het contact met u zal verbreken en de school zal verlaten.

Bij het vragen van advies aan Veilig Thuis geldt dit niet, advies vragen mag altijd anoniem.

Stap 4 en 5: Weeg en Beslissen.



Status	Definitief		
Datum	11-3-2019	Pagina	Pagina 9 van 22

Weeg op basis van de vijf afwegingsvragen.

## 1. Vermoeden wegen

Ik heb de stappen 1 t/m 3 van de Meldcode doorlopen en

**A: NEE** -> op basis van deze doorlopen stappen is er geen actie nodig: dossier vastleggen en sluiten

**B: JA** -> ik heb een sterk vermoeden van huiselijk geweld en/of kindermishandeling

Het bevoegd gezag van mijn school is op de hoogte (in geval het vermoeden door schoolmedewerker wordt geconstateerd). Ga verder naar afweging 2.

## 2. Veiligheid

Op basis van de stappen 1 t/m 4 van de Meldcode schatten wij als school (functionarissen en bevoegd gezag)/leerplicht in dat er sprake is van acute en/of structurele onveiligheid:

**A: NEE** -> ga verder naar afweging 3

**B: JA of twijfel** -> direct (telefonisch) (anoniem) melding doen bij Veilig Thuis. De afwegingen hierna worden met Veilig Thuis doorlopen.

## 3. Hulp

Ben ik, of iemand anders in mijn school<sup>1</sup> of een ketenpartner<sup>2</sup> /ben ik als leerplichtambtenaar in staat om effectieve hulp te bieden of te organiseren en kan de dreiging voor mogelijk huiselijk geweld of kindermishandeling afgewend worden?

**A: NEE** -> melden bij Veilig Thuis, die binnen 5 werkdagen een besluit neemt en terugkoppelt naar de melder

**B: JA** -> ga verder met afweging 4

## 4. Hulp

Aanvaarden de betrokkenen de hulp zoals in afweging 3 is georganiseerd en zijn zij bereid zich actief in te zetten?

**A: NEE** -> melden bij Veilig Thuis

**B: JA** -> hulp in gang zetten, termijn afspreken waarop effect meetbaar of merkbaar moet zijn.

Zo concreet mogelijk maken en documenteren. Spreek af wie welke rol heeft en benoem casemanager. Spreek af welke taken alle betrokkenen en specifiek de casemanager heeft, zodat de verwachtingen voor iedereen helder zijn. Leg vast, voer uit en ga verder met afweging 5.

## 5. Resultaat

Leidt de hulp binnen de afgesproken termijn tot de afgesproken resultaten ten aanzien van de veiligheid, het welzijn en/of het herstel van de direct betrokkenen?

**A: NEE** -> melden bij Veilig Thuis

**B: JA** -> hulp afsluiten met vastgelegde afspraken over het monitoren<sup>a</sup> van de veiligheid van alle betrokkenen.

Status	Definitief		
Datum	11-3-2019	Pagina	Pagina 10 van 22

## Vijf afwegingen in het afwegingskader, uitgewerkt

### Afweging 1

#### **Afweging 1**

**Heb ik op basis van de stappen 1 tot en met 4 van de meldcode een vermoeden van (dreiging van) huiselijk geweld en/of kindermishandeling?**

**Nee:** Afsluiten en vastleggen in dossier

**Ja:** Ga verder met afweging 2.

Het vertrekpunt van het afwegingskader is de uitkomst van stap 4 van de meldcode: de beroepskracht heeft de aard en de ernst van de (dreiging van) huiselijk geweld en/of kindermishandeling ingeschat. In stap 5 zal de beroepskracht gaan besluiten welke vervolgstap(pen) hij neemt.

Als in stap 4 wordt ingeschat dat er géén zorgen zijn over (een dreiging van) huiselijk geweld of kindermishandeling, sluit de medewerker het doorlopen van de meldcode af. Deze conclusie zal uitdrukkelijk vermeld moeten worden in het dossier waarin de beroepskracht ook eerder doorlopen stappen van de meldcode heeft vastgelegd.

Een veelvoorkomende situatie is dat een beroepskracht in stap 4 concludeert dat er wel zorgen zijn, maar dat deze zorgen geen (dreiging van) huiselijk geweld of kindermishandeling betreffen. Bijvoorbeeld omdat er kindproblematiek is waargenomen in combinatie met pedagogische onmacht van ouders, echter zonder dat dit de (emotionele) veiligheid van het kind bedreigt. Ook dan sluit de beroepskracht de meldcode af en noteert deze conclusie in hetzelfde dossier waarin verslag is gedaan van de doorlopen stappen van de meldcode. Hulp kan vervolgens worden georganiseerd, geboden en geëvalueerd voor de gesignaleerde, niet tot onveiligheid leidende, problemen.

### Afweging 2

#### **Afweging 2**

**Schat ik op basis van de stappen 1 tot en met 4 van de meldcode in dat er sprake is van acute onveiligheid en/of structurele onveiligheid?**

**Nee:** Ga verder met afweging 3

**Ja:** Melden bij Veilig Thuis.

**Beroepskrachten die deze afweging met 'ja' beantwoord hebben, zullen de afwegingen 3 tot en met 5 samen met Veilig Thuis doorlopen.**

**Professionele norm:**

Het melden van vermoedens van huiselijk geweld en/of kindermishandeling is een professionele norm in ALLE gevallen waarbij sprake is van acute onveiligheid en/of structurele onveiligheid.

In stap 4 heeft een beroepskracht de aard en de ernst van (de dreiging van) huiselijk geweld en/of kindermishandeling ingeschat. In stap 5 vragen beroepskrachten zich in de oude situatie af of er sprake is van zodanig acute onveiligheid en/of structurele onveiligheid, dat melden tot hun beroepsnorm behoort. Met de wijzigingen in het Besluit verplichte meldcode is het de bedoeling dat dergelijke

Status	Definitief		
Datum	11-3-2019	Pagina	Pagina 11 van 22

ernstige onveilige en/of schadelijke situaties áltijd worden gemeld bij Veilig Thuis, ook wanneer een beroepskracht inschat dat hij en zijn organisatie mogelijkheden hebben om hulp te bieden of te organiseren. Met deze melding kan Veilig Thuis vroegere, maar ook eventuele toekomstige signalen van huiselijk geweld over de betrokkenen, combineren. Beroepskrachten die (ook) zelf hulp kunnen bieden, overleggen vervolgens met Veilig Thuis over de vervolgstappen en de verdeling van verantwoordelijkheden.

Begripsbepaling en uitwerking van de termen 'acute onveiligheid' en 'structurele onveiligheid'. Acute onveiligheid en structurele onveiligheid behelzen situaties waarin sprake is van een ernstige bedreiging van de veiligheid en het welzijn van betrokkenen en wijzen veelal op complexe en hardnekkige problematiek.

(a) Acute onveiligheid betekent dat een persoon in direct fysiek gevaar verkeert, dat diens veiligheid de komende dagen niet gegarandeerd is en dat direct bescherming nodig is. Het gaat hierbij bijvoorbeeld om (een ernstig vermoeden van) seksueel geweld of (dreiging van) fysiek geweld, zoals bij ex-partnergeweld met wapengebruik of het fysiek mishandelen van kinderen. Maar ook om het onnodig toedienen van medicijnen of een gevaarlijke afwezigheid van basale verzorging bij zorgafhankelijke kinderen of (oudere) volwassenen (waaronder eten, drinken, kleding en onderdak).

(b) Structurele onveiligheid: van structurele onveiligheid wordt gesproken als in gezinnen of huishoudens sprake is van zich herhalende of voortdurende onveilige gebeurtenissen en situaties. Herhaald huiselijk geweld en/of kindermishandeling is de belangrijkste voorspeller voor voortduren van onveiligheid (plegerschap en slachtofferschap) in de toekomst. Structurele onveiligheid heeft schadelijke gevolgen door de voortdurende dreiging en (emotionele) onveiligheid. Er kan sprake zijn van een patroon van herhaald geweld maar bijvoorbeeld ook van permanente gebreken in de geestelijke en lichamelijke verzorging van zorgafhankelijke kinderen en/of volwassenen. Bijvoorbeeld minderjarigen die opgroeien bij ouders met zodanige verslavingsproblematiek dat hun fysieke en emotionele veiligheid wordt bedreigd en de ontwikkelmogelijkheden van deze minderjarigen structureel ingeperkt worden. Of vergelijkbare situaties met kwetsbare ouderen en een mantelzorger met psychiatrische problematiek. Denk ook aan escalerende vormen van stalking in partnerrelaties als specifiek voorbeeld.

(c) Disclosure is een specifieke uiting van onveiligheid die in het afwegingskader uitwerking verdient. We spreken van disclosure als slachtoffers, kinderen en/of volwassenen, uit zichzelf een beroepskracht om hulp vragen bij (mogelijk) huiselijk geweld en/of kindermishandeling, of zich hierover uiten zonder hulp te vragen. Dit betekent veelal dat het slachtoffer een acute crisis ervaart en vreest voor de veiligheid en/of het welzijn van zichzelf of gezinsleden. Het met onvoldoende voorbereiding met de ouders/pleger bespreken van de (door het kind) geuite zorgen, kan ook secundair leiden tot (verergering van) situaties van acute of structurele onveiligheid. Dit geldt uitdrukkelijk ook voor specifieke vormen van geweld zoals: (ex)partnerstalking, huwelijksdwang, eerge relateerd geweld en ouderenmishandeling. Een professionele norm tot melden bij disclosure betekent dan ook zorgvuldige afstemming over vervolgacties tussen de beroepskracht, Veilig Thuis en het slachtoffer.

- Voorbeelden van acuut onveilige situaties van huiselijk geweld en/of kindermishandeling
- Door geweld toegebrachte verwonding die medische behandeling behoeft
- (Ernstig) letsel met een vermoeden dat dit is toegebracht, of een poging daartoe
- Poging tot verwurging
- Wapengebruik

Status	Definitief		
Datum	11-3-2019	Pagina	Pagina 12 van 22

- Geweld tijdens de zwangerschap
- (Vermoeden van) seksueel misbruik of seksueel geweld, of seksuele exploitatie van kinderen jonger dan 18 jaar
- Acute bedreiging om zichzelf of een naaste (waaronder (ex)-partner, kinderen of familielid) te doden, ernstig letsel toe te brengen of hun vrijheid te benemen (familiedrama, eerwraak, vrouwelijke genitale verminking)
- Onthouden van zorg die acuut de gezondheid bedreigt van -9 maanden tot + 100 jaar, waaronder het onthouden van voedsel
- Als een ouder/verzorger (medische) klachten/aandoeningen bij een kind verzint/aandikt, (medische) onderzoeksgegevens betreffende bij het kind bestaande klachten en afwijkingen vervalst of in het kader van een onderzoek selectief verstrekt of (medische) klachten en afwijkingen bij het kind daadwerkelijk veroorzaakt
- Vrijheidsbeperkende maatregel voor pleger loopt af zonder dat er afdoende veiligheidsmaatregelen genomen zijn
- Acuut onveilige situatie bestaat of zorg dreigt weg te vallen vanwege suïcidepoging, automutilatie, acuut psychiatrisch beeld, intoxicatie door alcohol of drugs
- Noodgedwongen vlucht van huis door (dreiging van) huiselijk geweld en/of kindermishandeling.

Bij structureel onveilige situaties van huiselijk geweld en/of kindermishandeling staat de herhaling van en/of het voortduren van onveilige situaties en/of geweld centraal. Anders dan bij acute onveiligheid wordt (structurele) emotionele onveiligheid en de belemmeringen die dat geeft voor (duurzame) veilige ontwikkeling van kinderen door veel beroepskrachten niet gesignaleerd (Samenwerkend Toezicht Jeugd (STJ), 2016). Het is daarom extra van belang dat juist ook de meldnormen voor 'structureel onveilige situaties' in dialoog verder uitgewerkt worden. De emotionele onveiligheid en structurele inperking van (de ontwikkelingsmogelijkheden van) slachtoffers verdient hierbij bijzondere aandacht.

Bij het formuleren van voorbeelden van structureel onveilige situaties worden doorgaans de volgende categorieën onderscheiden:

- lichamelijk geweld
- psychisch geweld
- lichamelijke verwaarlozing
- emotionele verwaarlozing
- seksueel geweld
- en overige vormen van geweld en onveiligheid (zoals bijvoorbeeld eerge relateerd geweld).

Status	Definitief		
Datum	11-3-2019	Pagina	Pagina 13 van 22

## Afweging 3

### Afweging 3

**Ben ik in staat effectieve hulp te bieden of organiseren om dreiging van (toekomstig) huiselijk geweld en/of kindermishandeling af te wenden?**

**Nee:** Melden bij Veilig Thuis

**Ja:** Ga verder met afweging 4.

**Beroepskrachten die de tweede afweging met 'ja' hebben beantwoord, zullen de afwegingen 3 tot en met 5 samen met Veilig Thuis doorlopen.**

**Professionele norm:**

Het melden van vermoedens van huiselijk geweld en/of kindermishandeling is een professionele norm in alle niet-acuut onveilige en niet structureel onveilige situaties, waarin de beroepskracht meent dat hij, gelet op zijn competenties, zijn verantwoordelijkheden en zijn professionele grenzen, in onvoldoende mate effectieve hulp kan bieden of kan organiseren bij (risico's op) huiselijk geweld of kindermishandeling.

Bij effectieve hulp rondom huiselijk geweld en/of kindermishandeling is veiligheid het hoofddoel, ook wanneer een hulpverlener is betrokken bij de aanpak van een deelprobleem. Goede hulp bij huiselijk geweld en/of kindermishandeling is gericht op alle leden in een (gezins)systeem: minderjarigen en volwassenen, pleger(s) en slachtoffer(s). Er wordt met alle betrokkenen samengewerkt in het maken, evalueren en uitvoeren van veiligheids- en hulpplannen. En er is sprake van multidisciplinaire samenwerking tussen beroepskrachten, waarin mogelijkheden zijn tot (het organiseren van) gespecialiseerde hulp en samenwerkingsafspraken zijn gemaakt over casusregie.

De vraag of de beroepskracht in staat is effectieve hulp te bieden of organiseren om (dreiging van) huiselijk geweld en/of kindermishandeling te stoppen, leidt volgens het afwegingskader tot een melding, indien de beroepskracht vanwege de aard van diens professie binnen de (samenwerkings)mogelijkheden van diens organisatie:

- onvoldoende mogelijkheden heeft om zich een actueel beeld van de veiligheid te ontwikkelen en/of
- deze beroepskracht onvoldoende zicht kan krijgen op onveilige gebeurtenissen in de voorgeschiedenis en/of van de feiten die ten grondslag liggen aan de mogelijk geconstateerde onveiligheid en/of
- deze beroepskracht onvoldoende mogelijkheden heeft om passende en samenhangende hulp te bieden of te organiseren met veiligheid als resultaat.

Status	Definitief		
Datum	11-3-2019	Pagina	Pagina 14 van 22

## Afweging 4

### **Afweging 4**

**Aanvaarden de betrokkenen hulp om dreiging van (toekomstig) huiselijk geweld en/of kindermishandeling af te wenden en zijn zij bereid zich hiervoor in te zetten?**

**Nee:** Melden bij Veilig Thuis

**Ja:** Hulpbieden of organiseren, ga verder met afweging 5.

**Beroepskrachten die de tweede afweging met 'ja' hebben beantwoord, zullen de afwegingen 3 tot en met 5 samen met Veilig Thuis doorlopen.**

**Professionele norm:**

Het melden van vermoedens van huiselijk geweld en/of kindermishandeling is een professionele norm indien een beroepskracht hulp biedt of organiseert om een cliënt te beschermen tegen (het risico op) huiselijk geweld of kindermishandeling en de betrokkenen de hulp niet aanvaarden of niet bereid of in staat zijn zich in te zetten om herhaling te voorkomen.

Bij deze afwegingsvraag gaat het erom dat de betrokkenen, alle leden van het (gezins)systeem, maar ook het (breder) netwerk van (informele) steunfiguren bereid en in staat zijn de voorgestelde hulp direct aan te gaan. (In de derde afwegingsvraag heeft de betrokken beroepskracht en diens organisatie reeds afgewogen of zij bereid en in staat zijn deze hulp direct te bieden of organiseren).

In het afwegingskader leidt de vierde afwegingsvraag tot een melding indien hulp wordt afgehouden. Vaak is bij aanvang niet helemaal helder hoezeer de betrokkenen bereid en in staat zijn zich in te zetten. De redenen om de hulp te aanvaarden kunnen divers zijn. Hun motivatie kan vooral intrinsiek of extrinsiek van aard zijn. Ook de mogelijkheden van de betrokkenen en hun netwerk verschillen. Door direct en in samenwerking met de betrokkenen en ketenpartners veiligheidsafspraken en hulpverleningsafspraken te maken wordt vaak helder wat de bereidheid en de mogelijkheden van de betrokkenen zijn.

Het gaat dus om situaties waarin hulpverleners hulp bieden bij zorgen over onveiligheid én • deze hulp wordt afgehouden en/of • de inzet van het gezinssysteem en betrokkenen onvoldoende (in beeld) is.

Status	Definitief		
Datum	11-3-2019	Pagina	Pagina 15 van 22



## Afweging 5

### Afweging 5

Leidt de hulp binnen de gewenste termijn tot de noodzakelijke resultaten ten aanzien van veiligheid en/of het herstel van alle betrokkenen?

**Nee:** (Opnieuw) melden bij Veilig Thuis

**Ja:** Hulp afsluiten met afspraken over het volgen van toekomstige (on)veiligheid met betrokkenen en samenwerkingspartners.

#### Professionele norm:

Het melden van een (vermoeden van) huiselijk geweld en/of kindermishandeling is een professionele norm indien een beroepskracht hulp biedt of organiseert en het (risico op) huiselijk geweld en/of kindermishandeling blijkt niet te stoppen of de onveilige situatie herhaalt zich.

De beantwoording van deze afwegingsvraag leidt tot een melding bij Veilig Thuis indien wordt vastgesteld dat hulp onvoldoende resultaat oplevert: (het risico op) onveiligheid duurt voort, onveiligheid herhaalt zich of hulp stagneert.

- Het gaat dus om situaties waarin hulpverleners hulp bieden bij zorgen over onveiligheid én de hulp binnen de gewenste termijn niet leidt tot de noodzakelijke resultaten ten aanzien van de veiligheid en het welzijn van de betrokkenen (en/of de ontwikkeling van minderjarigen)
- De problematiek ernstiger of groter blijkt dan verwacht
- De uitvoering van het veiligheid- en/of hulpverleningsplan is vastgelopen.

Om deze laatste afwegingsvraag zorgvuldig te beantwoorden is het nodig dat binnen de hulp die beroepskrachten bieden, duidelijk is afgesproken met betrokkenen uit het (gezins)systeem en met beroepskrachten met wie wordt samengewerkt, aan welke doelen en resultaten wordt gewerkt. Hoe en door wie wordt vastgesteld of de veiligheid voldoende is bereikt? Hoe wordt de veiligheid gemonitord en gedurende welke periode? Wanneer sprake is van een acuut onveilige situatie of structureel onveilige situatie is het van belang dat, na het doen van een melding bij Veilig Thuis, in de eerste plaats met Veilig Thuis duidelijk is besproken en afgesproken wat de termijn is (in dagen, weken of maanden) waarbinnen specifiek genoemde resultaten ten aanzien van de veiligheid behaald moeten zijn.

Status	Definitief		
Datum	11-3-2019	Pagina	Pagina 16 van 22

## Verantwoordelijkheden van de school in het scheppen van randvoorwaarden van voor een veilig werk- en meldklimaat

Om het voor medewerkers mogelijk te maken om in een veilig werkklimaat huiselijk geweld en kindermishandeling te signaleren en om de stappen van de meldcode te zetten, dragen de scholen binnen Paraatscholen er zorg voor dat:

- er binnen de organisatie een meldcode beschikbaar is die voldoet aan de eisen van de wet;
- er binnen de organisatie bekendheid wordt gegeven aan het doel en de inhoud van de meldcode;
- regelmatig een aanbod wordt gedaan van trainingen en andere vormen van deskundigheidsbevordering zodat beroepskrachten voldoende kennis en vaardigheden ontwikkelen en ook op peil houden voor het signaleren van huiselijk geweld en kindermishandeling en voor het zetten van de stappen van de code;
- de meldcode wordt opgenomen in het inwerkprogramma van nieuwe medewerkers;
- de directeur en de intern begeleider zijn op de hoogte en beschikbaar om de beroepskrachten te kunnen ondersteunen bij het signaleren en het zetten van de stappen van de code;
- als dit niet op schoolniveau aanwezig is, weet de directeur wie er binnen de organisatie van Paraatscholen geraadpleegd kan worden;
- de meldcode aansluit bij de werkprocessen binnen de organisatie;
- de werking van de meldcode regelmatig wordt geëvalueerd en dat zo nodig acties in gang worden gezet om de kennis en het gebruik van de meldcode te bevorderen.

### Privacy

Op 25 mei 2018 is de nieuwe privacywetgeving (AVG) van kracht geworden. De AVG is een algemeen kader dat niet inspeelt op specifieke situaties, zoals een vermoeden van kindermishandeling. Daarom geldt als algemene regel dat een specifieke wet voor een bepaalde sector prevaleert boven de algemene norm van de AVG. Dat geldt dus bijvoorbeeld voor de Wetten PO, VO, Leerplichtwet etc. De wet Meldcode gaat dus ook voor de AVG. Het recht om dossier aan te maken en te melden bij Veilig Thuis is dus onverminderd van toepassing.

Status	Definitief		
Datum	11-3-2019	Pagina	Pagina 17 van 22

## Bijlage/gebruikte informatie

Rijksoverheid:

<https://www.rijksoverheid.nl/onderwerpen/huiselijk-geweld/meldcode>

Afwegingskader meldcode onderwijs

[file:///C:/Users/Gebruiker/Documents/Meldcode%20huiselijk%20geweld/afwegingskader\\_bij\\_meldcode\\_kindermishandeling.pdf](file:///C:/Users/Gebruiker/Documents/Meldcode%20huiselijk%20geweld/afwegingskader_bij_meldcode_kindermishandeling.pdf)

Basisdocument Meldcode onderwijs

[file:///C:/Users/Gebruiker/Documents/Meldcode%20huiselijk%20geweld/afwegingskader%20\(1\).pdf](file:///C:/Users/Gebruiker/Documents/Meldcode%20huiselijk%20geweld/afwegingskader%20(1).pdf)

## Bijlage 1

Signaleringslijst kindermishandeling 4 tot 12 jarigen

Als kinderen mishandeld, verwaarloosd en/of misbruikt worden, kunnen ze signalen uitzenden. Het gebruik van een signalenlijst kan zinvol zijn, maar biedt ook een zekere mate van schijnzekerheid. De meeste signalen zijn namelijk stressindicatoren die aangeven dat er iets met het kind aan de hand is. Dit kan ook iets anders zijn dan kindermishandeling (chtscheiding, overlijden van een familielid, enzovoort). Hoe meer signalen van deze lijst bij een kind te herkennen zijn, hoe groter de kans dat er sprake zou kunnen zijn van kindermishandeling.

Het is niet de bedoeling om aan de hand van een signalenlijst het 'bewijs' te leveren van de mishandeling. Het is wel mogelijk om een vermoeden van mishandeling meer te onderbouwen naarmate er meer signalen uit deze lijst geconstateerd worden. Een goed beargumenteerd vermoeden is voldoende om in actie te komen.

Deze lijst is niet uitputtend, er kunnen zich andere signalen voordoen die hier niet vermeld staan. De signalen die in deze lijst vermeld worden, hebben betrekking op alle vormen van mishandeling. Om een duidelijk beeld te krijgen van wat er aan de hand zou kunnen zijn, is het van belang de hele context van het gezin erbij te betrekken. Daarom wordt ook een aantal signalen van ouders en gezin genoemd.

### 1. Psychosociale signalen

#### Ontwikkelingsstoornissen

- Achterblijven in taal-, spraak-, motorische, emotionele en/of cognitieve ontwikkeling;
- Schijnbare achterstand in verstandelijke ontwikkeling;
- Regressief gedrag;
- Niet zindelijk.

**Relationele problemen** : *Ten opzichte van de ouders:*

- totale onderwerping aan de wensen van de ouders;

Status	Definitief		
Datum	11-3-2019	Pagina	Pagina 18 van 22

- sterk afhankelijk gedrag ten opzichte van de ouders;
- onverschilligheid ten opzichte van de ouders;
- kind is bang voor ouders;
- kind vertoont heel ander gedrag als ouders in de buurt zijn.

**Relationele problemen :** *Ten opzichte van andere volwassenen:*

- bevriezing bij lichamelijk contact;
- allemansvriend;
- lege blik in de ogen en vermijden van oogcontact;
- waakzaam, wantrouwend.

**Relationele problemen:** *Ten opzichte van andere kinderen:*

- speelt niet met andere kinderen;
- is niet geliefd bij andere kinderen;
- wantrouwend;
- terugtrekken in eigen fantasiewereld.
- 

**Gedragsproblemen**

- Plotselinge gedragsverandering;
- Labiel, nerveus gespannen;
- Depressief;
- Angstig;
- Passief, in zichzelf gekeerd, meegaand, apathisch, lusteloos;
- Agressief;
- Hyperactief;
- Destructief;
- Geen of nauwelijks spontaan spel, geen interesse in spel;
- Vermoeidheid, lusteloosheid;
- Niet huilen, niet lachen;
- Niet tonen van gevoelens, zelfs niet bij lichamelijke pijn;
- Schuld- en schaamtegevoelens;
- Zelfverwondend gedrag;
- Eetproblemen;
- Anorexia / boulimia;
- Slaapstoornissen;
- Bedplassen / broekpoepen.

**2. Medische signalen**

**Lichamelijke kenmerken (specifiek voor lichamelijke mishandeling)**

- Blauwe plekken;
- Krab-, bijt- of brandwonden;
- Botbreuken;
- Littekens.

**Verzorgingsproblemen (specifiek voor verwaarlozing)**

- Slechte hygiëne;
- Onvoldoende kleding;
- Onvoldoende geneeskundige en tandheekkundige zorg;
- Veel ongevallen door onvoldoende toezicht;

Status	Definitief		
Datum	11-3-2019	Pagina	Pagina 19 van 22

- Herhaalde ziekenhuisopnamen;
- Recidiverende ziekten door onvoldoende zorg;
- Traag herstel door onvoldoende zorg.

#### Overige medische signalen

- Ondervoeding;
- Achterblijven in lengtegroei;
- Psychosomatische klachten (buikpijn, misselijkheid, hoofdpijn, etc.).

### 3. Kenmerken ouders / gezin

#### Ouder-kind relatiestoornis

- Ouder troost kind niet bij huilen;
- Ouder klaagt overmatig over het kind;
- Ouder heeft irreële verwachtingen ten aanzien van het kind;
- Ouder toont weinig belangstelling voor het kind.

#### Signalen ouder

- Geweld in eigen verleden;
- Apathisch en (schijnbaar) onverschillig;
- Onzeker, nerveus en gespannen;
- Onderkoeld brengen van eigen emoties;
- Negatief zelfbeeld;
- Steeds naar andere artsen/ziekenhuizen gaan ('shopping');
- Afspraken niet nakomen;
- Kind opeens van school afhaken;
- Aangeven het bijna niet meer aan te kunnen;
- Psychiatrische problemen;
- Verslaafd.

#### Gezinskenmerken

- 'Multi-probleem' gezin;
- Ouder die er alleen voorstaat;
- Regelmatig wisselende samenstelling van gezin;
- Isolement;
- Vaak verhuizen;
- Sociaaleconomische problemen: werkloosheid, slechte behuizing, migratie, etc.;
- Veel ziekte in het gezin;
- Draaglast gezin gaat draagkracht te boven;
- Geweld wordt gezien als middel om problemen op te lossen.

### 4. Signalen specifiek voor seksueel misbruik

#### Lichamelijke kenmerken

- Verwondingen aan genitaliën;
- Vaginale infecties en afscheiding;
- Jeuk bij vagina en/of anus;
- Problemen bij het plassen;
- Recidiverende urineweginfecties;
- Pijn in de bovenbenen;

Status	Definitief		
Datum	11-3-2019	Pagina	Pagina 20 van 22

- Pijn bij lopen en/of zitten;
- Seksueel overdraagbare ziekten.

#### Relationele problemen

- Angst voor mannen of vrouwen in het algemeen of voor een man of vrouw in het bijzonder.

#### Gedragsproblemen

##### *Afwijkend seksueel gedrag:*

- excessief en/of dwangmatig masturberen;
- angst voor lichamelijk contact of juist zoeken van seksueel getint lichamelijk contact;
- niet leeftijdsadequaate seksueel spel;
- niet leeftijdsadequate kennis van seksualiteit;
- angst om zich uit te kleden;
- angst om op de rug te liggen;
- negatief lichaamsbeeld: ontevredenheid over, boosheid op of schaamte voor eigen lichaam;
- schrikken bij aangeraakt worden;
- houterige motoriek (onderlichaam 'op slot');
- geen plezier in bewegingsspel.

#### **5. Signalen die specifiek zijn voor kinderen die getuige zijn van huiselijk geweld**

##### Gedragsproblemen

- Agressie: kopiëren van gewelddadig gedrag van vader of moeder (sommige kinderen, met name jongens kopiëren hun vaders gedrag door hun moeder of jongere broertjes/zusjes te slaan);
- Opstandigheid;
- Angst;
- Negatief zelfbeeld;
- Passiviteit en teruggetrokkenheid;
- Zichzelf beschuldigen;
- Verlegenheid.

##### *Problemen in sociaal gedrag en competentie:*

- wantrouwen ten aanzien van de omgeving;
- gebrek aan sociale vaardigheden.

#### **6. Signalen die specifiek zijn voor het syndroom van Münchhausen by Proxy (MBPS)**

Het syndroom Münchhausen by Proxy (MBPS) is een ernstige vorm van kindermishandeling.

Degene met dit syndroom (vaak moeder), komt liefdevol en bezorgd over, zoekt zeer regelmatig intensieve medische hulp voor een kind, maar is zelf degene die het kind bewust ziek maakt.

Dit door toediening van middelen, het toebrengen van verwondingen of infecties.

MBPS kan zeer ingrijpende vormen aannemen: ca. 10% van de kinderen overlijdt aan de gevolgen van MBPS. Signalen die kunnen duiden op het betreffende syndroom zijn o.a.:

- Onderzoeksgegevens kloppen niet met het ziektebeeld;
- Medische gegevens over eerdere behandelingen zijn moeilijk te verkrijgen;
- Symptomen verdwijnen wanneer ouder en kind worden gescheiden;
- Een broertje of zusje is overleden of eveneens vaak ziek;
- De moeder schrikt niet terug voor ingrijpende onderzoeken of het onder narcose brengen van het kind en daar zelfs op aandringt;

Status	Definitief		
Datum	11-3-2019	Pagina	Pagina 21 van 22

- Voorvallen vinden in de avonden en weekenden plaats waarbij een beroep wordt gedaan op andere artsen;
- De volgende klachten worden gepresenteerd: bewusteloosheid, insulten, apneu, diarree, overgeven, koorts, lethargie;
- Het kind heeft een aanzienlijke ziektegeschiedenis met steeds andere klachten;
- De moeder is werkzaam in de gezondheidszorg of beschikt over een zeer grote medische kennis;
- Het verhaal van moeder bevat kleine tegenstrijdigheden;
- Vaak van arts wisselen.

Het onderscheid met postnatale depressie bij de moeder, wiegendood of kinderen die niet goed groeien veroorzaakt door iets anders dan MBPS, is dat in deze gevallen de moeders vaak dankbaar zijn als ze ontlast worden van de zorg voor hun kind, terwijl MBPS-moeders die zorg niet willen uitbesteden.

### ***7. Signalen die kunnen duiden op eengerelateerd geweld***

- (structureel) verzuim, mogelijk gestimuleerd door ouders;
- verminderde prestaties;
- verzoek om verlengde vakantie;
- te laat terugkeren uit land van herkomst;
- opzien tegen komende vakantie;
- gehaald/gebracht worden en/of surveillance door broers of neven op school/werk, niet zelfstandig mogen reizen;
- sociale isolatie/ verbreking vriendschappen zonder duidelijke reden;
- verandering van kleding, van modern naar traditioneel of andersom;
- algehele gedragsveranderingen;
- er wordt geroddeld over een meisje op school en/ of haar broers/neven hebben veel ruzie over haar;
- deelname aan school/werkuitjes zeer beperkt, na werk/school weinig uitlooptijd, geen flexibiliteit;
- dubbelleven, groot verschil in gedrag tijdens/buiten school.

Status	Definitief		
Datum	11-3-2019	Pagina	Pagina 22 van 22