



Onderwijsresultaten 2020

**Gereformeerde Scholengemeenschap
Guido**

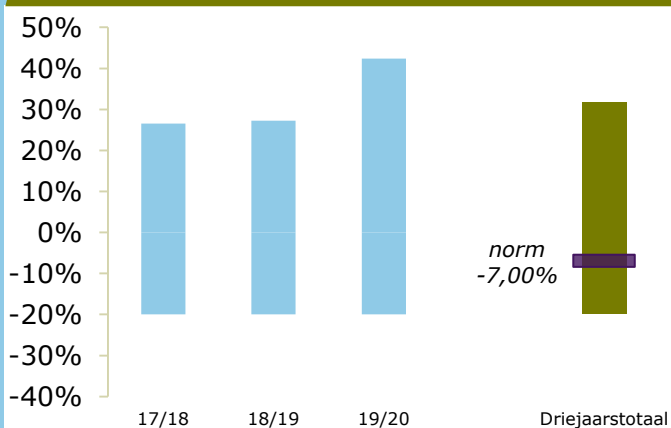
6823 JH Arnhem

00JT-3

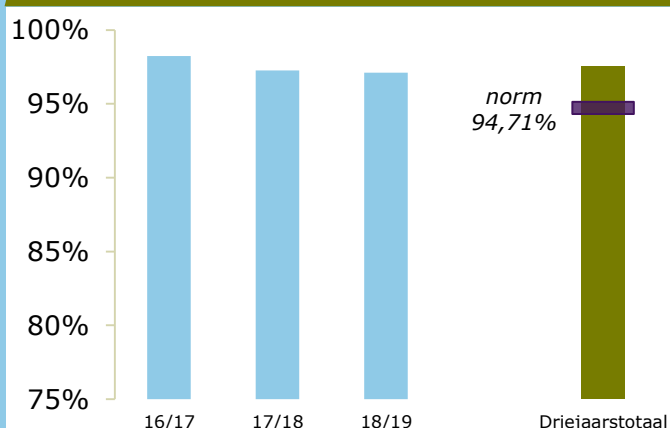
Vereniging voor Gereformeerd Voortgezet
Onderwijs voor Midden-Nederland

ONDERBOUW

Onderwijspositie t.o.v. advies po

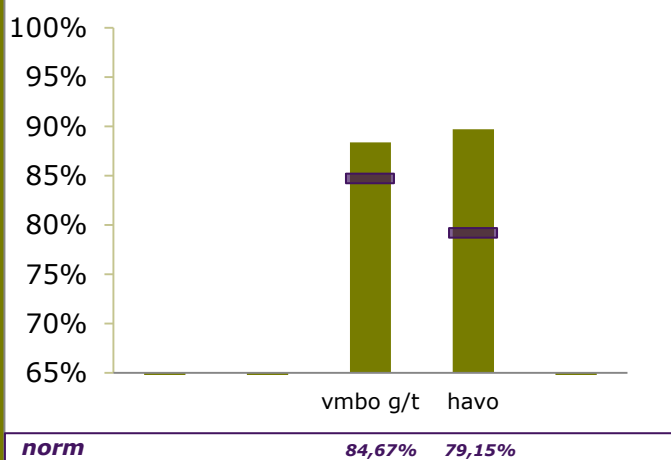


Onderbouwsnelheid

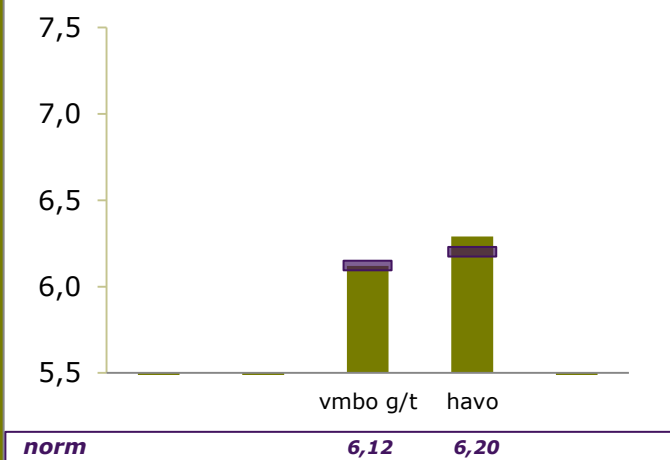


BOVENBOUW

Bovenbouwsucces (Driejaarstotaal)



Examencijfers (Driejaarstotaal)



**Berekend
oordeel**

VMBO G/T
voldoende

HAVO
voldoende



Berekeningen 2020

Bevoegd gezag	Vereniging voor Gereformeerd Voortgezet Onderwijs voor Midden-Nederlan	Bevoegd gezag nr.	40323
Naam school	Gereformeerde Scholengemeenschap Guido		
Adres	Grensweg 2		
Plaats	6823 JH Arnhem	BRIN-Vestnr.	00JT-3

Onderwijspositie t.o.v. advies po	
Vergelijkingsgroep	VMBO-breed/HAVO/VWO
2017-2018	26,53%
2018-2019	27,27%
2019-2020	42,39%
Gem 3 jaar	31,67%
Norm	-7,00%
Resultaat	boven de norm

Onderbouwsnelheid	
2016-2017	98,23%
2017-2018	97,27%
2018-2019	97,12%
Gem 3 jaar	97,55%
Norm (na correctie)	94,71%
Resultaat	boven de norm

Bovenbouwsucces	VMBO B	VMBO K	VMBO G/T	HAVO	VWO
2016-2017			93,75%	90,70%	
2017-2018			82,35%	94,23%	
2018-2019			90,48%	85,00%	
Gem 3 jaar			88,36%	89,68%	
Norm (na correctie)			84,67%	79,15%	
Resultaat			boven de norm	boven de norm	

Examencijfer	VMBO B	VMBO K	VMBO G/T	HAVO	VWO
2016-2017			5,91	6,30	
2017-2018			5,94	6,41	
2018-2019			6,37	6,14	
Gem 3 jaar			6,12	6,29	
Norm (na correctie)			6,12	6,20	
Resultaat			boven de norm	boven de norm	

	VMBO B	VMBO K	VMBO G/T	HAVO	VWO
Berekend oordeel			voldoende	voldoende	

Vershil SE-CE	VMBO B	VMBO K	VMBO G/T	HAVO	VWO
2016-2017			0,50	0,44	
2017-2018			0,48	0,49	
2018-2019			0,28	0,31	
Gem 3 jaar			0,40	0,42	
Norm groot verschil			0,50	0,50	
Norm zeer groot verschil			1,00	1,00	
Resultaat			gering verschil	gering verschil	



Berekeningen 2020

Bevoegd gezag	Vereniging voor Gereformeerd Voortgezet Onderwijs voor Midden-Nederl	Bevoegd gezag nr.	40323
Naam school	Gereformeerde Scholengemeenschap Guido		
Adres	Grensweg 2		
Plaats	6823 JH Arnhem	BRIN-Vestnr.	00JT-3

Resultaten

vergelijkingsgroep voor indicator Onderwijspositie t.o.v. advies po	VMBO-breed/HAVO/VWO
---	---------------------

Onderwijspositie	boven de norm
Onderbouwsnelheid	boven de norm

	VMBO B	VMBO K	VMBO G/T	HAVO	VWO
Bovenbouwsucces			boven de norm	boven de norm	
Examencijfers			boven de norm	boven de norm	
Verskil SE-CE			gering verschil	gering verschil	
oordeel over alle resultaten over drie jaar			voldoende	voldoende	



Berekeningen 2020

Bevoegd gezag	Vereniging voor Gereformeerd Voortgezet Onderwijs voor Midden-Nederl	Bevoegd gezag nr.	40323
Naam school	Gereformeerde Scholengemeenschap Guido		
Adres	Grensweg 2		
Plaats	6823 JH Arnhem	BRIN-Vestnr.	00JT-3

Onderwijsresultaten per schoolsoort VMBO Gemengd Theoretisch

		som op- en afstroom	totaal aantal leerlingen OB	jaarscore	gewogen gemiddelde
Onderwijspositie t.o.v. advies po	2017-2018	13,00	49	26,53%	
	2018-2019	15,00	55	27,27%	
	2019-2020	19,50	46	42,39%	
	Som 3 jaar	47,50	150		31,67%

		aantal bevorderde leerlingen	totaal aantal leerlingen OB	jaarscore	gewogen gemiddelde
Onderbouwsnelheid	2016-2017	111	113	98,23%	
	2017-2018	107	110	97,27%	
	2018-2019	101	104	97,12%	
	Som 3 jaar	319	327		97,55%

		aantal succesvolle leerlingen	totaal aantal leerlingen BB	jaarscore	gewogen gemiddelde
Bovenbouwsucces	2016-2017	30	32	93,75%	
	2017-2018	42	51	82,35%	
	2018-2019	57	63	90,48%	
	Som 3 jaar	129	146		88,36%

		som CE	aantal vakken met CE	gemiddeld CE	gewogen gemiddelde
Examencijfers	2016-2017	266,1	45	5,91	
	2017-2018	944,7	159	5,94	
	2018-2019	974,8	153	6,37	
	Som 3 jaar	2185,6	357		6,12

		som verschillen	aantal vakken met verschil	gemiddeld verschil	gewogen gemiddelde
Verschil SE-CE	2016-2017	22,4	45	0,50	
	2017-2018	76,6	159	0,48	
	2018-2019	43,0	153	0,28	
	Som 3 jaar	142,0	357		0,40



Berekeningen 2020

Bevoegd gezag	Vereniging voor Gereformeerd Voortgezet Onderwijs voor Midden-Nederl	Bevoegd gezag nr.	40323
Naam school	Gereformeerde Scholengemeenschap Guido		
Adres	Grensweg 2		
Plaats	6823 JH Arnhem	BRIN-Vestnr.	00JT-3

Onderwijsresultaten per schoolsoort HAVO

		som op- en afstroom	totaal aantal leerlingen OB	jaarscore	gewogen gemiddelde
Onderwijspositie t.o.v. advies po	2017-2018	13,00	49	26,53%	
	2018-2019	15,00	55	27,27%	
	2019-2020	19,50	46	42,39%	
	Som 3 jaar	47,50	150		31,67%

		aantal bevorderde leerlingen	totaal aantal leerlingen OB	jaarscore	gewogen gemiddelde
Onderbouwsnelheid	2016-2017	111	113	98,23%	
	2017-2018	107	110	97,27%	
	2018-2019	101	104	97,12%	
	Som 3 jaar	319	327		97,55%

		aantal succesvolle leerlingen	totaal aantal leerlingen BB	jaarscore	gewogen gemiddelde
Bovenbouwsucces	2016-2017	39	43	90,70%	
	2017-2018	49	52	94,23%	
	2018-2019	51	60	85,00%	
	Som 3 jaar	139	155		89,68%

		som CE	aantal vakken met CE	gemiddeld CE	gewogen gemiddelde
Examencijfers	2016-2017	875,6	139	6,30	
	2017-2018	570,9	89	6,41	
	2018-2019	460,6	75	6,14	
	Som 3 jaar	1907,1	303		6,29

		som verschillen	aantal vakken met verschil	gemiddeld verschil	gewogen gemiddelde
Verschil SE-CE	2016-2017	60,7	139	0,44	
	2017-2018	43,3	89	0,49	
	2018-2019	22,9	75	0,31	
	Som 3 jaar	126,9	303		0,42



Berekeningen 2020

Bevoegd gezag	Vereniging voor Gereformeerd Voortgezet Onderwijs voor Midden-Nederl	Bevoegd gezag nr.	40323
Naam school	Gereformeerde Scholengemeenschap Guido		
Adres	Grensweg 2		
Plaats	6823 JH Arnhem	BRIN-Vestnr.	00JT-3

Onderwijsresultaten per indicator Onderwijspositie t.o.v. advies po

		som op- en afstroom	totaal aantal leerlingen OB	jaarscore	gewogen gemiddelde
	2017-2018	13,00	49	26,53%	
	2018-2019	15,00	55	27,27%	
	2019-2020	19,50	46	42,39%	
	Som 3 jaar	47,50	150		31,67%



Berekeningen 2020

Bevoegd gezag	Vereniging voor Gereformeerd Voortgezet Onderwijs voor Midden-Nederl	Bevoegd gezag nr.	40323
Naam school	Gereformeerde Scholengemeenschap Guido		
Adres	Grensweg 2		
Plaats	6823 JH Arnhem	BRIN-Vestnr.	00JT-3

Onderwijsresultaten per indicator Onderbouwsnelheid

		aantal bevorderde leerlingen	totaal aantal leerlingen OB	jaarscore	gewogen gemiddelde
	2016-2017	111	113	98,23%	
	2017-2018	107	110	97,27%	
	2018-2019	101	104	97,12%	
	Som 3 jaar	319	327		97,55%



Berekeningen 2020

Bevoegd gezag	Vereniging voor Gereformeerd Voortgezet Onderwijs voor Midden-Nederl	Bevoegd gezag nr.	40323
Naam school	Gereformeerde Scholengemeenschap Guido		
Adres	Grensweg 2		
Plaats	6823 JH Arnhem	BRIN-Vestnr.	00JT-3

Onderwijsresultaten per indicator Bovenbouwsucces

		aantal succesvolle leerlingen	totaal aantal leerlingen BB	jaarscore	gewogen gemiddelde
VMBO Basis	2016-2017				
	2017-2018				
	2018-2019				
	Som 3 jaar				

		aantal succesvolle leerlingen	totaal aantal leerlingen BB	jaarscore	gewogen gemiddelde
VMBO Kader	2016-2017				
	2017-2018				
	2018-2019				
	Som 3 jaar				

		aantal succesvolle leerlingen	totaal aantal leerlingen BB	jaarscore	gewogen gemiddelde
VMBO Gemengd Theoretisch	2016-2017	30	32	93,75%	
	2017-2018	42	51	82,35%	
	2018-2019	57	63	90,48%	
	Som 3 jaar	129	146		88,36%

		aantal succesvolle leerlingen	totaal aantal leerlingen BB	jaarscore	gewogen gemiddelde
HAVO	2016-2017	39	43	90,70%	
	2017-2018	49	52	94,23%	
	2018-2019	51	60	85,00%	
	Som 3 jaar	139	155		89,68%

		aantal succesvolle leerlingen	totaal aantal leerlingen BB	jaarscore	gewogen gemiddelde
VWO	2016-2017				
	2017-2018				
	2018-2019				
	Som 3 jaar				



Berekeningen 2020

Bevoegd gezag	Vereniging voor Gereformeerd Voortgezet Onderwijs voor Midden-Nederl	Bevoegd gezag nr.	40323
Naam school	Gereformeerde Scholengemeenschap Guido		
Adres	Grensweg 2		
Plaats	6823 JH Arnhem	BRIN-Vestnr.	00JT-3

Onderwijsresultaten per indicator Examencijfers

		som CE	aantal vakken met CE	gemiddeld CE	gewogen gemiddelde
VMBO Basis	2016-2017				
	2017-2018				
	2018-2019				
	Som 3 jaar				

		som CE	aantal vakken met CE	gemiddeld CE	gewogen gemiddelde
VMBO Kader	2016-2017				
	2017-2018				
	2018-2019				
	Som 3 jaar				

		som CE	aantal vakken met CE	gemiddeld CE	gewogen gemiddelde
VMBO Gemengd Theoretisch	2016-2017	266,1	45	5,91	
	2017-2018	944,7	159	5,94	
	2018-2019	974,8	153	6,37	
	Som 3 jaar	2185,6	357		6,12

		som CE	aantal vakken met CE	gemiddeld CE	gewogen gemiddelde
HAVO	2016-2017	875,6	139	6,30	
	2017-2018	570,9	89	6,41	
	2018-2019	460,6	75	6,14	
	Som 3 jaar	1907,1	303		6,29

		som CE	aantal vakken met CE	gemiddeld CE	gewogen gemiddelde
VWO	2016-2017				
	2017-2018				
	2018-2019				
	Som 3 jaar				



Berekeningen 2020

Bevoegd gezag	Vereniging voor Gereformeerd Voortgezet Onderwijs voor Midden-Nederl	Bevoegd gezag nr.	40323
Naam school	Gereformeerde Scholengemeenschap Guido		
Adres	Grensweg 2		
Plaats	6823 JH Arnhem	BRIN-Vestnr.	00JT-3

Onderwijsresultaten per indicator verschil SE-CE

		som verschillen	aantal vakken met verschil	gemiddeld verschil	gewogen gemiddelde
VMBO Basis	2016-2017				
	2017-2018				
	2018-2019				
	Som 3 jaar				

		som verschillen	aantal vakken met verschil	gemiddeld verschil	gewogen gemiddelde
VMBO Kader	2016-2017				
	2017-2018				
	2018-2019				
	Som 3 jaar				

		som verschillen	aantal vakken met verschil	gemiddeld verschil	gewogen gemiddelde
VMBO Gemengd Theoretisch	2016-2017	22,4	45	0,50	
	2017-2018	76,6	159	0,48	
	2018-2019	43,0	153	0,28	
	Som 3 jaar	142,0	357		0,40

		som verschillen	aantal vakken met verschil	gemiddeld verschil	gewogen gemiddelde
HAVO	2016-2017	60,7	139	0,44	
	2017-2018	43,3	89	0,49	
	2018-2019	22,9	75	0,31	
	Som 3 jaar	126,9	303		0,42

		som verschillen	aantal vakken met verschil	gemiddeld verschil	gewogen gemiddelde
VWO	2016-2017				
	2017-2018				
	2018-2019				
	Som 3 jaar				



Berekeningen 2020

Bevoegd gezag	Vereniging voor Gereformeerd Voortgezet Onderwijs voor Midden-N	Bevoegd gezag nr.	40323
Naam school	Gereformeerde Scholengemeenschap Guido		
Adres	Grensweg 2		
Plaats	6823 JH Arnhem	BRIN-Vestnr.	00JT-3

Normen per schoolsoort VMBO Gemengd Theoretisch

	Landelijk	School (na correctie)
	Norm Voldoende	Norm Voldoende
Onderwijspositie t.o.v. advies PO	-7,00%	-7,00%
Onderbouwsnelheid	95,50%	94,71%
Bovenbouwsucces	87,00%	84,67%
Examencijfers	6,19	6,12

	Landelijk		School (na correctie)	
	Norm groot verschil	Norm zeer groot verschil	Norm groot verschil	Norm zeer groot verschil
Vershil SE-CE	0,50	1,00	0,50	1,00

		Aantal 2016-2017	Aantal 2017-2018	Aantal 2018-2019	Totaal aantal 3 jaar (TA)	Correctie per leerling	Correctie volume (CV)	Correctie op norm (CV/TA)
Onderbouw-snelheid	APCG	29	27	23	79	-3,0%	-237,0	
	Instream	2	3	4	9	-2,5%	-22,5	
	Alle leerl.	113	110	104	327		-259,5	-0,79%

		Aantal 2016-2017	Aantal 2017-2018	Aantal 2018-2019	Totaal aantal 3 jaar (TA)	Correctie per leerling	Correctie volume (CV)	Correctie op norm (CV/TA)
Bovenbouw-succes	APCG	8	15	17	40	-7,5%	-300,0	
	Instream	2	4	3	9	-4,5%	-40,5	
	Alle leerl.	32	51	63	146		-340,5	-2,33%

		Aantal 2016-2017	Aantal 2017-2018	Aantal 2018-2019	Totaal aantal 3 jaar (TA)	Correctie per leerling	Correctie volume (CV)	Correctie op norm (CV/TA)
Examencijfers	APCG	1	7	7	15	-0,25	-3,75	
	Alle leerl.	7	24	23	54		-3,75	-0,07



Berekeningen 2020

Bevoegd gezag	Vereniging voor Gereformeerd Voortgezet Onderwijs voor Midden-N	Bevoegd gezag nr.	40323
Naam school	Gereformeerde Scholengemeenschap Guido		
Adres	Grensweg 2		
Plaats	6823 JH Arnhem	BRIN-Vestnr.	00JT-3

Normen per schoolsoort HAVO

	Landelijk	School (na correctie)
	Norm Voldoende	Norm Voldoende
Onderwijspositie t.o.v. advies PO	-7,00%	-7,00%
Onderbouwsnelheid	95,50%	94,71%
Bovenbouwsucces	82,00%	79,15%
Examencijfers	6,27	6,20

	Landelijk		School (na correctie)	
	Norm groot verschil	Norm zeer groot verschil	Norm groot verschil	Norm zeer groot verschil
Vershil SE-CE	0,50	1,00	0,50	1,00

		Aantal 2016-2017	Aantal 2017-2018	Aantal 2018-2019	Totaal aantal 3 jaar (TA)	Correctie per leerling	Correctie volume (CV)	Correctie op norm (CV/TA)
Onderbouw-snelheid	APCG	29	27	23	79	-3,0%	-237,0	
	Instroom	2	3	4	9	-2,5%	-22,5	
	Alle leerl.	113	110	104	327		-259,5	-0,79%

		Aantal 2016-2017	Aantal 2017-2018	Aantal 2018-2019	Totaal aantal 3 jaar (TA)	Correctie per leerling	Correctie volume (CV)	Correctie op norm (CV/TA)
Bovenbouw-succes	APCG	9	13	14	36	-7,0%	-252,0	
	Opstroom	11	4	7	22	-1,5%	-33,0	
	Instroom	6	8	7	21	-7,5%	-157,5	
	Alle leerl.	43	52	60	155		-442,5	-2,85%

		Aantal 2016-2017	Aantal 2017-2018	Aantal 2018-2019	Totaal aantal 3 jaar (TA)	Correctie per leerling	Correctie volume (CV)	Correctie op norm (CV/TA)
Examencijfers	APCG	5	4	2	11	-0,20	-2,20	
	Opstroom	8	3	1	12	-0,05	-0,60	
	Alle leerl.	19	13	10	42		-2,80	-0,07



Berekeningen 2020

Bevoegd gezag	Vereniging voor Gereformeerd Voortgezet Onderwijs voor Midden-N	Bevoegd gezag nr.	40323
Naam school	Gereformeerde Scholengemeenschap Guido		
Adres	Grensweg 2		
Plaats	6823 JH Arnhem	BRIN-Vestnr.	00JT-3

Normen per indicator Onderwijspositie t.o.v. advies po

	Landelijk	School (na correctie)
	Norm Voldoende	Norm Voldoende
	-7,00%	-7,00%



Berekeningen 2020

Bevoegd gezag	Vereniging voor Gereformeerd Voortgezet Onderwijs voor Midden-N	Bevoegd gezag nr.	40323
Naam school	Gereformeerde Scholengemeenschap Guido		
Adres	Grensweg 2		
Plaats	6823 JH Arnhem	BRIN-Vestnr.	00JT-3

Normen per indicator Onderbouwsnelheid

	Landelijk	School (na correctie)
	Norm Voldoende	Norm Voldoende
Onderbouwsnelheid	95,50%	94,71%

		Aantal 2016-2017	Aantal 2017-2018	Aantal 2018-2019	Totaal aantal 3 jaar (TA)	Correctie per leerling	Correctie volume (CV)	Correctie op norm (CV/TA)
Onderbouw-snelheid	APCG	29	27	23	79	-3,0%	-237,0	
	Instream	2	3	4	9	-2,5%	-22,5	
	Alle leerl.	113	110	104	327		-259,5	-0,79%



Berekeningen 2020

Bevoegd gezag	Vereniging voor Gereformeerd Voortgezet Onderwijs voor Midden-N	Bevoegd gezag nr.	40323
Naam school	Gereformeerde Scholengemeenschap Guido		
Adres	Grensweg 2		
Plaats	6823 JH Arnhem	BRIN-Vestnr.	00JT-3

Normen per indicator Bovenbouwsucces

	Landelijk	School (na correctie)
	Norm Voldoende	Norm Voldoende
VMBO Basis		
VMBO Kader		
VMBO Gemengd Theoretisch	87,00%	84,67%
HAVO	82,00%	79,15%
VWO		

		Aantal 2016-2017	Aantal 2017-2018	Aantal 2018-2019	Totaal aantal 3 jaar (TA)	Correctie per leerling	Correctie volume (CV)	Correctie op norm (CV/TA)
VMBO Basis	APCG							
	Instroom							
	Alle leerl.							

		Aantal 2016-2017	Aantal 2017-2018	Aantal 2018-2019	Totaal aantal 3 jaar (TA)	Correctie per leerling	Correctie volume (CV)	Correctie op norm (CV/TA)
VMBO Kader	APCG							
	Instroom							
	Alle leerl.							

		Aantal 2016-2017	Aantal 2017-2018	Aantal 2018-2019	Totaal aantal 3 jaar (TA)	Correctie per leerling	Correctie volume (CV)	Correctie op norm (CV/TA)
VMBO Gemengd Theoretisch	APCG	8	15	17	40	-7,5%	-300,0	
	Instroom	2	4	3	9	-4,5%	-40,5	
	Alle leerl.	32	51	63	146		-340,5	-2,33%



Berekeningen 2020

Bevoegd gezag	Vereniging voor Gereformeerd Voortgezet Onderwijs voor Midden-N	Bevoegd gezag nr.	40323
Naam school	Gereformeerde Scholengemeenschap Guido		
Adres	Grensweg 2		
Plaats	6823 JH Arnhem	BRIN-Vestnr.	00JT-3

		Aantal 2016-2017	Aantal 2017-2018	Aantal 2018-2019	Totaal aantal 3 jaar (TA)	Correctie per leerling	Correctie volume (CV)	Correctie op norm (CV/TA)
HAVO	APCG	9	13	14	36	-7,0%	-252,0	
	Opstroom	11	4	7	22	-1,5%	-33,0	
	Instroom	6	8	7	21	-7,5%	-157,5	
	Alle leerl.	43	52	60	155		-442,5	-2,85%

		Aantal 2016-2017	Aantal 2017-2018	Aantal 2018-2019	Totaal aantal 3 jaar (TA)	Correctie per leerling	Correctie volume (CV)	Correctie op norm (CV/TA)
VWO	APCG							
	Opstroom							
	Instroom							
	Alle leerl.							



Berekeningen 2020

Bevoegd gezag	Vereniging voor Gereformeerd Voortgezet Onderwijs voor Midden-N	Bevoegd gezag nr.	40323
Naam school	Gereformeerde Scholengemeenschap Guido		
Adres	Grensweg 2		
Plaats	6823 JH Arnhem	BRIN-Vestnr.	00JT-3

Normen per indicator Examencijfers

	Landelijk	School (na correctie)
	Norm Voldoende	Norm Voldoende
VMBO Basis		
VMBO Kader		
VMBO Gemengd Theoretisch	6,19	6,12
HAVO	6,27	6,20
VWO		

		Aantal 2016-2017	Aantal 2017-2018	Aantal 2018-2019	Totaal aantal 3 jaar (TA)	Correctie per leerling	Correctie volume (CV)	Correctie op norm (CV/TA)
VMBO Basis	APCG							
	Alle leerl.							

		Aantal 2016-2017	Aantal 2017-2018	Aantal 2018-2019	Totaal aantal 3 jaar (TA)	Correctie per leerling	Correctie volume (CV)	Correctie op norm (CV/TA)
VMBO Kader	APCG							
	Alle leerl.							

		Aantal 2016-2017	Aantal 2017-2018	Aantal 2018-2019	Totaal aantal 3 jaar (TA)	Correctie per leerling	Correctie volume (CV)	Correctie op norm (CV/TA)
VMBO Gemengd Theoretisch	APCG	1	7	7	15	-0,25	-3,75	
	Alle leerl.	7	24	23	54		-3,75	-0,07



Berekeningen 2020

Bevoegd gezag	Vereniging voor Gereformeerd Voortgezet Onderwijs voor Midden-N	Bevoegd gezag nr.	40323
Naam school	Gereformeerde Scholengemeenschap Guido		
Adres	Grensweg 2		
Plaats	6823 JH Arnhem	BRIN-Vestnr.	00JT-3

		Aantal 2016-2017	Aantal 2017-2018	Aantal 2018-2019	Totaal aantal 3 jaar (TA)	Correctie per leerling	Correctie volume (CV)	Correctie op norm (CV/TA)
HAVO	APCG	5	4	2	11	-0,20	-2,20	
	Opstroom	8	3	1	12	-0,05	-0,60	
	Alle leerl.	19	13	10	42		-2,80	-0,07

		Aantal 2016-2017	Aantal 2017-2018	Aantal 2018-2019	Totaal aantal 3 jaar (TA)	Correctie per leerling	Correctie volume (CV)	Correctie op norm (CV/TA)
VWO	APCG							
	Opstroom							
	Alle leerl.							



Berekeningen 2020

Bevoegd gezag	Vereniging voor Gereformeerd Voortgezet Onderwijs voor Midden-N	Bevoegd gezag nr.	40323
Naam school	Gereformeerde Scholengemeenschap Guido		
Adres	Grensweg 2		
Plaats	6823 JH Arnhem	BRIN-Vestnr.	00JT-3

Normen per indicator Verschil SE-CE

	Landelijk		School (na correctie)	
	Norm groot verschil	Norm zeer groot verschil	Norm groot verschil	Norm zeer groot verschil
VMBO Basis				
VMBO Kader				
VMBO Gemengd Theoretisch	0,50	1,00	0,50	1,00
HAVO	0,50	1,00	0,50	1,00
VWO				