

WМК · PO



Veiligheid leerlingen
Uitslagen Vragenlijst

OBS Sinnehonk

Inleiding

In dit rapport worden de resultaten beschreven van de Veiligheid leerlingen van OBS Sinnehonk. De gebruikte vragenlijst is afkomstig van het kwaliteitszorgsysteem WMK (Werken Met Kwaliteit), een coproductie van:

- Bos Onderwijs Consultancy te Ede (Cees Bos, auteur)
- Koninklijke Van Gorcum te Assen (uitgever)
- Kwest Online te Zuidwolde (automatiseerder)

De vragenlijst

Kwaliteitszorg is: zorgen voor kwaliteit. Scholen die dat systematisch doen, stellen zichzelf permanent de volgende vragen:

1. Wat beloven wij? Welke kwaliteit kunnen alle betrokkenen verwachten?
2. Doen we wat we beloven? En hoe meten we dat?
3. Welke kwaliteit moeten we vasthouden (borgen)?
4. Welke aspecten willen we verbeteren? En: Hoe pakken we dat aan?

Als een school haar kwaliteit heeft vastgesteld (fase 1), is het zaak te meten wat anderen vinden van de kwaliteit van de school (fase 2). Wie voortdurend alleen maar zelf (directie en leraren) de kwaliteit van de school beoordeelt, krijgt geen objectief beeld. Daarom is het van belang om (ook) anderen naar de kwaliteit van de school te laten kijken. Te denken valt aan een beoordeling door de inspectie, een externe instantie, een visitatiecommissie, een maatjesschool, ouders en/of leerlingen. Een school die de beoordeling van haar kwaliteit baseert op meerdere bronnen, beschikt over een wat genuanceerder (objectiever) beeld van de werkelijkheid. Het bevragen van ouders/verzorgers, leerlingen of leraren (in hun rol van werknemer) kan dus geïntegreerd worden in de tweede fase van kwaliteitszorg: vinden zij, dat de school waarmaakt wat ze belooft? Dit kan gemeten worden met behulp van een ouder-, leerlingen- of lerarenvragenlijst.

De gehanteerde vragenlijst (WMK) is volledig afgestemd op het toezichtkader van de Inspectie van het Onderwijs.

Meerkeuzevragen	2 vragen
Veiligheidsbeleving	4 vragen
Het optreden van de leraar	7 vragen
De opstelling van de leerling	4 vragen
Welbevinden	4 vragen
Fysieke veiligheid	4 vragen
Sociale veiligheid	4 vragen
Psychische veiligheid	4 vragen
Materiele zaken	4 vragen
Cijfers	3 vragen

De Vragenlijst bestaat in totaal uit 40 vragen.

Gegevens

Schoolgegevens

School	OBS Sinnehonk
Adres	Van Sminiaweg 114b
Postcode + Plaats	9064 KH Aldtsjerk

Periode van afname

Deze Vragenlijst is afgenomen in de periode van 13 maart 2019 tot 16 april 2019.

Aantal respondenten

Totaal aantal respondenten	16
Aantal afgerond	15
Responspercentage	94%

Waardering van het responspercentage

Een respons tot 16%	Erg laag
Een respons tussen 16% en 34%	Laag
Een respons tussen 34% en 50%	Voldoende
Een respons tussen 50% en 70%	Goed
Een respons boven 70%	Uitstekend

Waardering van de scores


Een score tot 2,50	Onvoldoende
Een score tussen 2,50 en 3,00	Zwak (matig)
Een score tussen 3,00 en 3,25	Voldoende
Een score tussen 3,25 en 3,50	Ruim voldoende
Een score tussen 3,50 en 3,75	Goed
Een score tussen 3,75 en 4,00	Uitstekend

De norm is door de school ingesteld op 3,00. We gaan ervan uit, dat een verschil van meer dan 0,50 op de benchmark een significant verschil is. Een sterk punt is een punt dat boven de 3,50 scoort. Een mogelijk verbeterpunt is een punt dat beneden de 3,00 scoort.

In de hierna volgende hoofdstukken worden steeds de uitslagen per indicator of beleidsterrein beschreven. Ieder hoofdstuk bestaat uit:

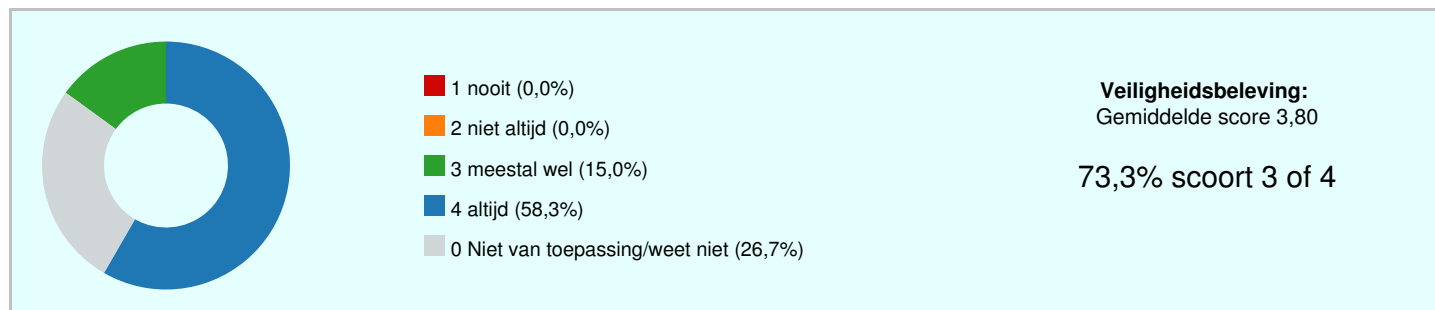
- De uitslagen van een beleidsterrein of indicator
 - De vraag (stelling)
 - De gemiddelde score van eigen school (GSES)
 - De gemiddelde score van andere scholen (GSOS)
 - Het verschil tussen GSES en GSOS
 - De standaardafwijking

Meerkeuzevragen

Ben je een jongen of een meisje?		
Jongen	10	
Meisje	5	
In welke groep zit je?		
Groep 5	0	
Groep 6	4	
Groep 7	5	
Groep 8	6	

Veiligheidsbeleving

	GSES	1	2	3	4	0 Niet van toepassing/weet niet	
Ik voel me (...) veilig op het plein	3,86	0%	0%	13%	80%	7%	
Ik voel me (...) veilig in de school	3,67	0%	0%	33%	67%	0%	
Ik voel me (...) veilig in het lokaal	3,87	0%	0%	13%	87%	0%	
Ik voel me (...) veilig tijdens het overblijven	3,80	0%	0%	15%	58%	27%	



Sterke punten

- Ik voel me (...) veilig in het lokaal
- Ik voel me (...) veilig op het plein
- Ik voel me (...) veilig in de school

Men is het eens over

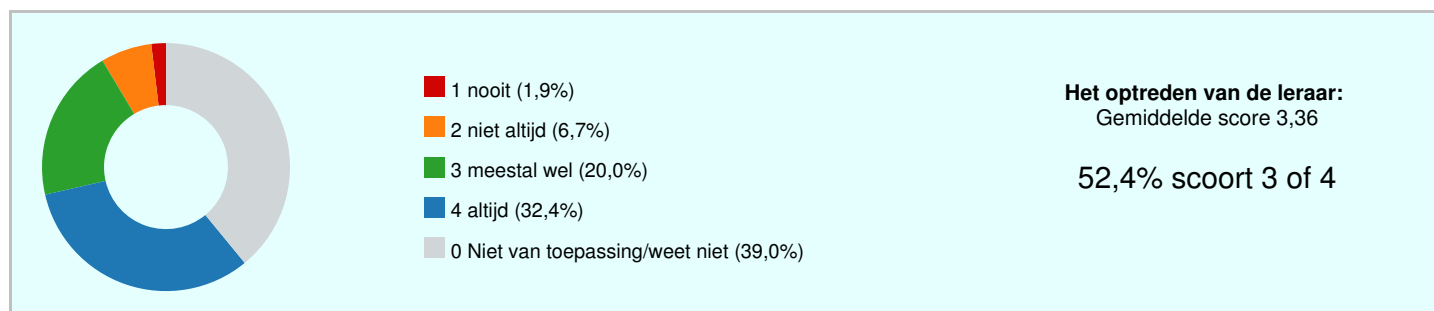
- Ik voel me (...) veilig in het lokaal
- Ik voel me (...) veilig op het plein
- Ik voel me (...) veilig in de school

Analyse

De veiligheidsbeleving van de kinderen scoort hoog.

Het optreden van de leraar

	GSES	1	2	3	4	0 Niet van toepassing/weet niet	
Mijn juf/meester treedt op als ik gepest word	3,50	7%	0%	13%	47%	33%	
Mijn juf/meester treedt op als kinderen mij expres pijn doen	3,64	0%	0%	27%	47%	27%	
Mijn juf/meester treedt op als anderen mij voor gek zetten	3,10	0%	7%	47%	13%	33%	
Mijn juf/meester treedt op als ik bang ben voor andere kinderen	3,00	0%	7%	20%	7%	67%	
Mijn juf/meester treedt op als andere kinderen aan mijn spullen zitten	3,00	0%	20%	13%	20%	47%	
Mijn juf/meester treedt op als kinderen gepest worden	3,56	7%	0%	7%	47%	40%	
Mijn juf/meester laat ruzies uitpraten	3,45	0%	13%	13%	47%	27%	
	3,36	2%	7%	20%	32%	39%	



Sterke punten

- Mijn juf/meester treedt op als kinderen mij expres pijn doen
- Mijn juf/meester treedt op als kinderen gepest worden

Men is het eens over

- Mijn juf/meester treedt op als kinderen mij expres pijn doen

Bespreekpunten

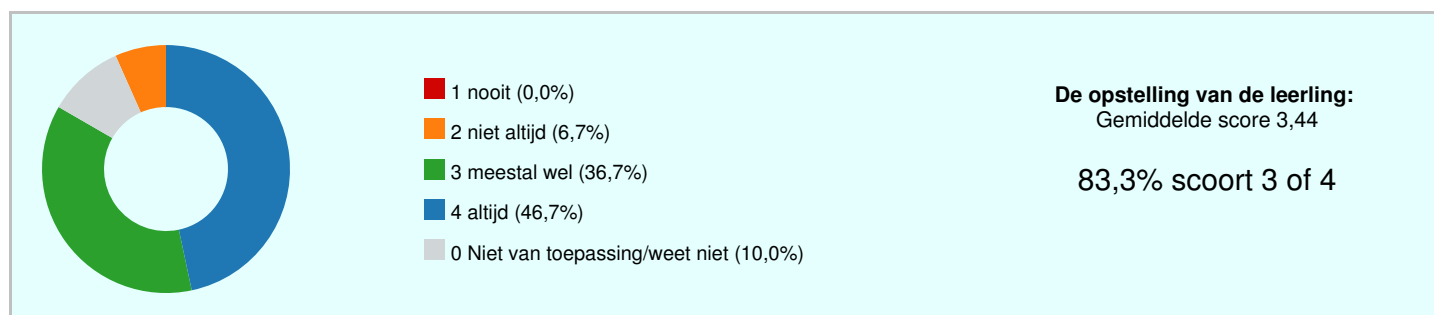
- Mijn juf/meester treedt op als kinderen gepest worden
- Mijn juf/meester treedt op als ik gepest word
- Mijn juf/meester treedt op als andere kinderen aan mijn spullen zitten

Analyse

De leraren treden ruim voldoende op bij pestgedrag.
De kanjertraining is hier een heel goed 'instrument' voor.

De opstelling van de leerling

	GSES	1	2	3	4	0 Niet van toepassing/weet niet	
Ik durf er iets van te zeggen als kinderen mij pesten	3,55	0%	13%	7%	53%	27%	
Ik durf er iets van te zeggen als kinderen anderen pesten	3,36	0%	13%	33%	47%	7%	
Ik help kinderen als ze gepest worden	3,53	0%	0%	47%	53%	0%	
Ik houd me aan de regels tegen het pesten	3,36	0%	0%	60%	33%	7%	
	3,44	0%	7%	37%	47%	10%	



Sterke punten

- Ik durf er iets van te zeggen als kinderen mij pesten
- Ik help kinderen als ze gepest worden

Men is het eens over

- Ik houd me aan de regels tegen het pesten
- Ik help kinderen als ze gepest worden

Bespreekpunten

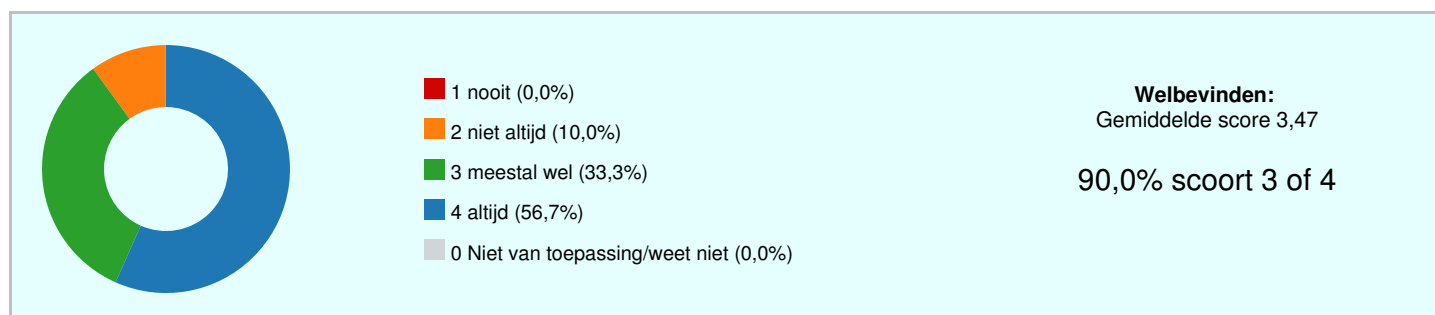
- Ik durf er iets van te zeggen als kinderen mij pesten
- Ik durf er iets van te zeggen als kinderen anderen pesten

Analyse

Kinderen durven te melden wanneer zij geplaagd of gepest worden. Regels en communicatie hierover zijn duidelijk.

Welbevinden

	GSES	1	2	3	4	0 Niet van toepassing/weet niet	
Ik heb het naar mijn zin op school	3,27	0%	20%	33%	47%	0%	
Ik heb het naar mijn zin in de klas	3,27	0%	20%	33%	47%	0%	
Ik kan goed met andere kinderen in mijn klas opschieten	3,47	0%	0%	53%	47%	0%	
Ik heb vriendjes en/of vriendinnetjes in mijn klas	3,87	0%	0%	13%	87%	0%	
	3,47	0%	10%	33%	57%	0%	



Sterke punten

- Ik heb vriendjes en/of vriendinnetjes in mijn klas

Men is het eens over

- Ik heb vriendjes en/of vriendinnetjes in mijn klas
- Ik kan goed met andere kinderen in mijn klas opschieten

Bespreekpunten

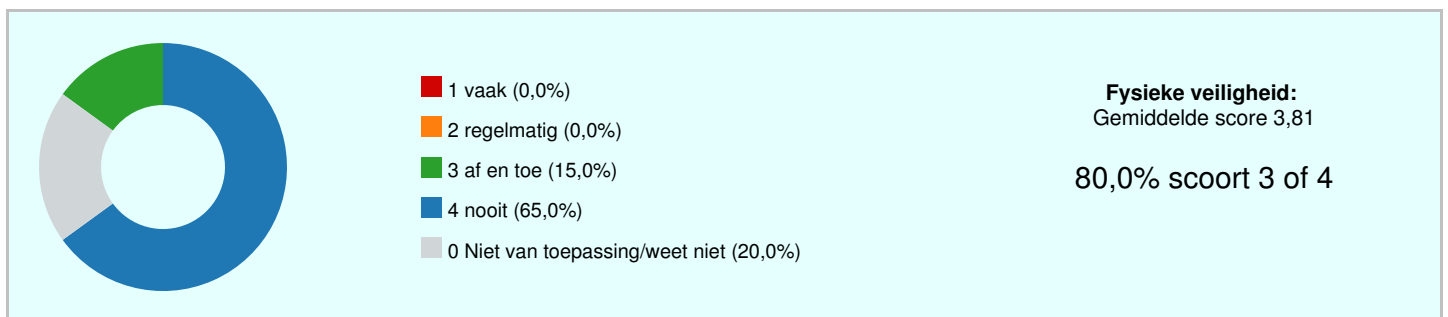
- Ik heb het naar mijn zin op school
- Ik heb het naar mijn zin in de klas

Analyse

De kinderen hebben het prima naar de zin op Sinnehonk.

Fysieke veiligheid

	GSES	1	2	3	4	0 Niet van toepassing/weet niet	
Ik word geslagen en/of gestompt	3,67	0%	0%	27%	53%	20%	
Ik word geschopt	3,83	0%	0%	13%	67%	20%	
Ik word geknepen	4,00	0%	0%	0%	80%	20%	
Andere kinderen doen mij expres pijn	3,75	0%	0%	20%	60%	20%	
	3,81	0%	0%	15%	65%	20%	



Sterke punten

- Ik word geknepen
- Ik word geschopt
- Andere kinderen doen mij expres pijn


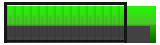



Men is het eens over

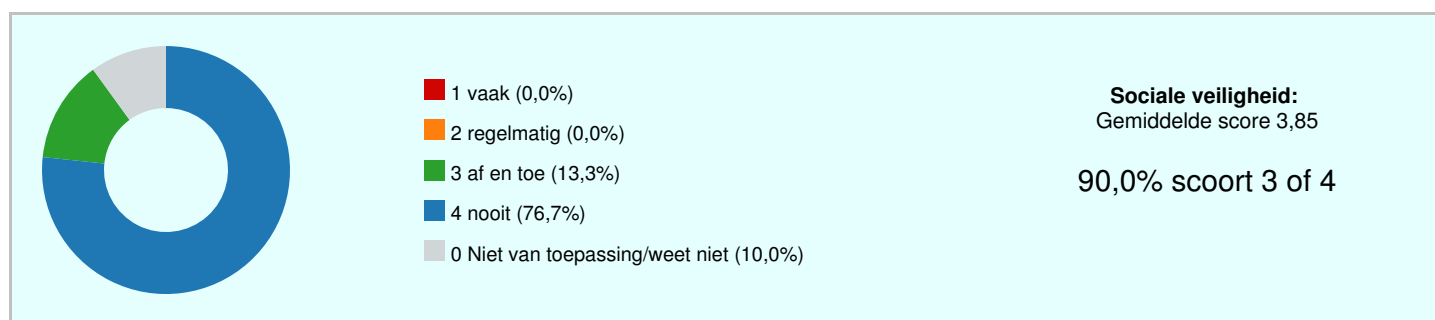
- Ik word geknepen
- Ik word geschopt
- Andere kinderen doen mij expres pijn

Analyse

Kinderen hebben op school niet te maken met fysiek geweld.

Sociale veiligheid

	GSES	1	2	3	4	0 Niet van toepassing/weet niet	
Ik word gepest	3,86	0%	0%	13%	80%	7%	
Ik word uitgescholden	3,67	0%	0%	27%	53%	20%	
Ik word buitengesloten	3,86	0%	0%	13%	80%	7%	
Ik word digitaal gepest (Whatsapp, Facebook, Twitter)	4,00	0%	0%	0%	93%	7%	
	3,85	0%	0%	13%	77%	10%	



Sterke punten

- Ik word digitaal gepest (Whatsapp, Facebook, Twitter)
- Ik word gepest
- Ik word buitengesloten

Men is het eens over

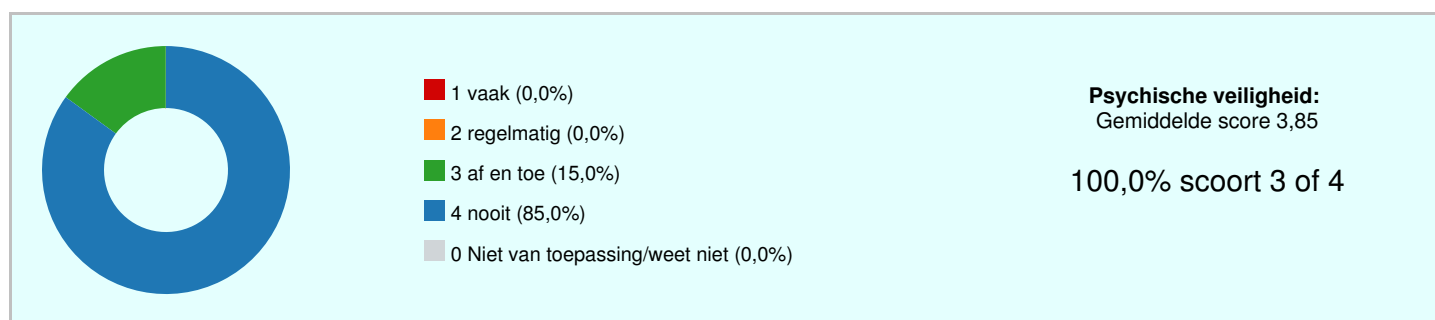
- Ik word digitaal gepest (Whatsapp, Facebook, Twitter)
- Ik word gepest
- Ik word buitengesloten

Analyse

De kinderen gaan goed met elkaar om zowel verbaal als fysiek.

Psychische veiligheid

	GSES	1	2	3	4	0 Niet van toepassing/weet niet	
Ik word uitgelachen	3,80	0%	0%	20%	80%	0%	
Ik word belachelijk gemaakt	3,87	0%	0%	13%	87%	0%	
Ik word voor gek gezet	3,73	0%	0%	27%	73%	0%	
Ik word bedreigd	4,00	0%	0%	0%	100%	0%	
	3,85	0%	0%	15%	85%	0%	



Sterke punten

- Ik word bedreigd
- Ik word belachelijk gemaakt
- Ik word uitgelachen

Men is het eens over

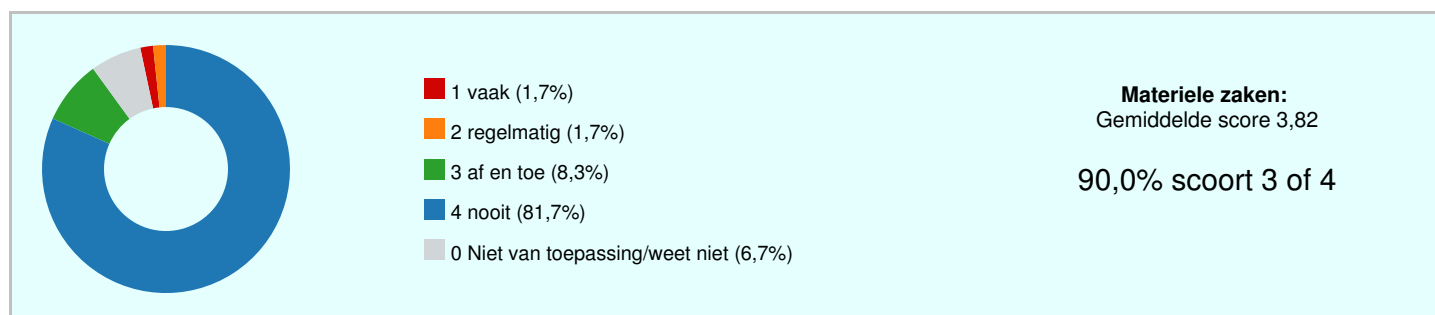
- Ik word bedreigd
- Ik word belachelijk gemaakt
- Ik word uitgelachen

Analyse

Wij scoren goed op de psychische veiligheid. Kinderen gaan goed met elkaar om.

Materiele zaken

	GSES	1	2	3	4	0 Niet van toepassing/weet niet	
Andere kinderen vernielen mijn spullen	3,93	0%	0%	7%	87%	7%	
Andere kinderen stelen mijn spullen	3,93	0%	0%	7%	87%	7%	
Andere kinderen maken mijn spullen kwijt	3,93	0%	0%	7%	87%	7%	
Andere kinderen zitten aan mijn spullen (als ik dat niet wil)	3,50	7%	7%	13%	67%	7%	
	3,82	2%	2%	8%	82%	7%	



Sterke punten

- Andere kinderen vernielen mijn spullen
- Andere kinderen stelen mijn spullen
- Andere kinderen maken mijn spullen kwijt

Men is het eens over

- Andere kinderen vernielen mijn spullen
- Andere kinderen stelen mijn spullen
- Andere kinderen maken mijn spullen kwijt

Bespreekpunten

- Andere kinderen zitten aan mijn spullen (als ik dat niet wil)

Analyse

Er zijn duidelijke afspraken over hoe je met spullen van een ander omgaat. Aan spullen van een ander zitten wanneer ik dat niet wil scoort iets lager dan de andere stellingen.

Cijfers









Ik voel me veilig op school; ik geef de school voor veiligheid het cijfer	9,5
Ik heb het naar mijn zin op school; ik geef de school het cijfer	8,7
Heb je nog opmerkingen	
<ol style="list-style-type: none">Ik vind het iedere dag gewoon leuk om naar school te gaan meester geeft me veel aandacht en helpt me altijd.het is een goede en heel veilige school en er is altijd wel iets te beleven	
	9,1

Analyse

Kinderen vinden het veilig op school en vinden het fijn om naar school te gaan.

De sfeer is prima. Kinderen zitten op Sinnehonk op een prima school met een goed pedagogisch klimaat.

Uitslagen m.b.t. de verschillende beleidsterreinen

Beleidsterrein	GSES	1	2	3	4	0 Niet van toepassing/weet niet	
Veiligheidsbeleving	3,80	0%	0%	15%	58%	27%	
Het optreden van de leraar	3,36	2%	7%	20%	32%	39%	
De opstelling van de leerling	3,44	0%	7%	37%	47%	10%	
Welbevinden	3,47	0%	10%	33%	57%	0%	
Fysieke veiligheid	3,81	0%	0%	15%	65%	20%	
Sociale veiligheid	3,85	0%	0%	13%	77%	10%	
Psychische veiligheid	3,85	0%	0%	15%	85%	0%	
Materiele zaken	3,82	2%	2%	8%	82%	7%	

Slotconclusies

OBS Sinnehonk scoort als school een 3,66. Daarmee scoort de school goed.

De respons op de Vragenlijst was 94%: 15 van de 16 respondenten heeft de Vragenlijst ingevuld. Het responspercentage is uitstekend; de Vragenlijst werd door heel veel respondenten ingevuld. Daardoor geven de uitslagen een zeer betrouwbaar beeld van de mening van de respondenten.

De school is een veilige omgeving voor kinderen. Wij scoren hoog op deze vragenlijst en zijn daar trots op.

Waardering van de vragen

Onvoldoende (score tot 2,50)	0	0,0%
Zwak (matig) (score tussen 2,50 en 3,00)	0	0,0%
Voldoende (score tussen 3,00 en 3,25)	3	7,5%
Ruim voldoende (score tussen 3,25 en 3,50)	6	15,0%
Goed (score tussen 3,50 en 3,75)	10	25,0%
Uitstekend (score tussen 3,75 en 4,00)	17	42,5%

Hoogste en laagste scores

Beleidsterrein	GSES	1	2	3	4	0 Niet van toepassing/weet niet	
Veiligheidsbeleving							
Ik voel me (...) veilig in het lokaal	3,87	0%	0%	13%	87%	0%	
Ik voel me (...) veilig in de school	3,67	0%	0%	33%	67%	0%	
Het optreden van de leraar							
Mijn juf/meester treedt op als kinderen mij expres pijn doen	3,64	0%	0%	27%	47%	27%	
Mijn juf/meester treedt op als andere kinderen aan mijn spullen zitten	3,00	0%	20%	13%	20%	47%	
De opstelling van de leerling							
Ik durf er iets van te zeggen als kinderen mij pesten	3,55	0%	13%	7%	53%	27%	
Ik houd me aan de regels tegen het pesten	3,36	0%	0%	60%	33%	7%	
Welbevinden							
Ik heb vriendjes en/of vriendinnetjes in mijn klas	3,87	0%	0%	13%	87%	0%	
Ik heb het naar mijn zin in de klas	3,27	0%	20%	33%	47%	0%	
Fysieke veiligheid							
Ik word geknepen	4,00	0%	0%	0%	80%	20%	
Ik word geslagen en/of gestompt	3,67	0%	0%	27%	53%	20%	
Sociale veiligheid							
Ik word digitaal gepest (Whatsapp, Facebook, Twitter)	4,00	0%	0%	0%	93%	7%	
Ik word uitgescholden	3,67	0%	0%	27%	53%	20%	
Psychische veiligheid							
Ik word bedreigd	4,00	0%	0%	0%	100%	0%	
Ik word voor gek gezet	3,73	0%	0%	27%	73%	0%	
Materiele zaken							
Andere kinderen vernielen mijn spullen	3,93	0%	0%	7%	87%	7%	
Andere kinderen zitten aan mijn spullen (als ik dat niet wil)	3,50	7%	7%	13%	67%	7%	