
















Christelijk Gymnasium, CGU		309	3,4
Vind je dat de lessen aansluiten bij de gebeurtenissen uit het nieuws?	te weinig 0% 25% 50% 75% voldoende 100%	n	gem.
Christelijk Gymnasium, CGU		309	3,6
Hoe tevreden ben je over het lesmateriaal?	ontevreden 0% 25% 50% 75% tevreden 100%	n	gem.
Christelijk Gymnasium, CGU		309	3,6
Hoe tevreden ben je over hoe vakken op elkaar aansluiten?	ontevreden 0% 25% 50% 75% tevreden 100%	n	gem.
Christelijk Gymnasium, CGU		309	3,4
Vind je dat de lessen zin hebben?	nee, niet 0% 25% 50% 75% ja, zeker 100%	n	gem.
Christelijk Gymnasium, CGU		309	3,3
Word je door school uitgedaagd om je best te doen?	te weinig 0% 25% 50% 75% voldoende 100%	n	gem.
Christelijk Gymnasium, CGU		309	3,9
Word je gemotiveerd door docenten?	te weinig 0% 25% 50% 75% voldoende 100%	n	gem.
Christelijk Gymnasium, CGU		309	3,3
Weet je waarom je iets moet leren?	nooit 0% 25% 50% 75% altijd 100%	n	gem.
Christelijk Gymnasium, CGU		309	3,3
Kan je meepraten over wat je moet leren?	nooit 0% 25% 50% 75% altijd 100%	n	gem.
Christelijk Gymnasium, CGU		309	3,5
Hoe tevreden ben je over de mogelijkheid om naast de normale vakken ook extra vakken of activiteiten te doen om je te ontwikkelen?	ontevreden 0% 25% 50% 75% tevreden 100%	n	gem.
Christelijk Gymnasium, CGU		309	3,8
Houden docenten rekening met je sterke en zwakke punten?	nee, niet 0% 25% 50% 75% ja, zeker 100%	n	gem.
Christelijk Gymnasium, CGU		309	3,2
Hoe tevreden ben je over hoe je wordt begeleid bij zelfstandig werken?	ontevreden 0% 25% 50% 75% tevreden 100%	n	gem.
Christelijk Gymnasium, CGU		309	3,6
Krijg je extra hulp als je problemen hebt met leren?	nee, niet 0% 25% 50% 75% ja, zeker 100%	n	gem.
Christelijk Gymnasium, CGU		218	3,8
Hoe werkt de ICT op jouw school?	heel slecht 0% 25% 50% 75% heel goed 100%	n	gem.
Christelijk Gymnasium, CGU		309	3,3
Hoe tevreden ben je over de hoeveelheid ICT die gebruikt wordt tijdens de lessen?	ontevreden 0% 25% 50% 75% tevreden 100%	n	gem.
Christelijk Gymnasium, CGU		309	3,7
Kun je op school gebruikmaken van internet als dat nodig is?	nee, niet 0% 25% 50% 75% ja, zeker 100%	n	gem.
Christelijk Gymnasium, CGU		309	3,8
Weet je op tijd dat je een toets hebt?			

		nooit 0%	25%	50%	75%	altijd 100%	n	gem.
Christelijk Gymnasium, CGU		3	15	39	44		309	4,2
Weet je wat je moet leren voor een toets?								
		nooit 0%	25%	50%	75%	altijd 100%	n	gem.
Christelijk Gymnasium, CGU		5	18	55	22		309	3,9
Hoe tevreden ben je over hoe snel je de uitslag van een toets krijgt?								
		ontevreden 0%	25%	50%	75%	tevreden 100%	n	gem.
Christelijk Gymnasium, CGU		5	19	38	32	5	309	3,1
Vertellen docenten jou duidelijk hoe jouw resultaten zijn?								
		nee, niet 0%	25%	50%	75%	ja, zeker 100%	n	gem.
Christelijk Gymnasium, CGU		10	20	45	24		309	3,8
Hoe tevreden ben je over hoe de leerstof terugkomt in de toets?								
		ontevreden 0%	25%	50%	75%	tevreden 100%	n	gem.
Christelijk Gymnasium, CGU		2	10	24	50	14	309	3,6
Hoe tevreden ben je over de klaslokalen?								
		ontevreden 0%	25%	50%	75%	tevreden 100%	n	gem.
Christelijk Gymnasium, CGU		1	8	20	50	21	309	3,8
Hoe tevreden ben je over de studieplekken op school?								
		ontevreden 0%	25%	50%	75%	tevreden 100%	n	gem.
Christelijk Gymnasium, CGU		4	10	24	37	24	309	3,7
Hoe tevreden ben je over het aantal computers op school?								
		ontevreden 0%	25%	50%	75%	tevreden 100%	n	gem.
Christelijk Gymnasium, CGU		1	4	16	36	43	309	4,2
Hoe tevreden ben je over praktijkmateriaal voor gym/techniek/kunst?								
		ontevreden 0%	25%	50%	75%	tevreden 100%	n	gem.
Christelijk Gymnasium, CGU		2	4	10	43	41	309	4,2
Hoe tevreden ben je over hoe schoon het is op school?								
		ontevreden 0%	25%	50%	75%	tevreden 100%	n	gem.
Christelijk Gymnasium, CGU		3	8	30	43	16	309	3,6
Hoe tevreden ben je over de kantine?								
		ontevreden 0%	25%	50%	75%	tevreden 100%	n	gem.
Christelijk Gymnasium, CGU		4	15	24	38	18	309	3,5
Hoe tevreden ben je over hoe schoon de toiletten zijn?								
		ontevreden 0%	25%	50%	75%	tevreden 100%	n	gem.
Christelijk Gymnasium, CGU		15	20	27	31	7	309	3,0
Hoe tevreden ben je over de veiligheid op school?								
		ontevreden 0%	25%	50%	75%	tevreden 100%	n	gem.
Christelijk Gymnasium, CGU		5	40	55			309	4,5
Hoe duidelijk vind je de regels op school?								
		onduidelijk 0%	25%	50%	75%	duidelijk 100%	n	gem.
Christelijk Gymnasium, CGU		2	7	24	47	21	309	3,8
Hoe tevreden ben je over wat school doet tegen pesten?								
		ontevreden 0%	25%	50%	75%	tevreden 100%	n	gem.
Christelijk Gymnasium, CGU		1	4	25	41	29	309	3,9
Hoe tevreden ben je over hulp die je van school krijgt bij persoonlijke problemen?								
		ontevreden 0%	25%	50%	75%	tevreden 100%	n	gem.
Christelijk Gymnasium, CGU		3	10	13	38	37	178	4,0

Word je goed geïnformeerd over je rechten en plichten op school?	nee, niet 0%	25%	50%	75%	ja, zeker 100%	n	gem.
Christelijk Gymnasium, CGU	6	14	28	37	16	309	3,4
Ben je de afgelopen drie maanden gepest door leerlingen van deze school?	vaak 0%	25%	50%	75%	niet 100%	n	gem.
Christelijk Gymnasium, CGU	1	10	87			309	4,8
Ben je de afgelopen drie maanden online gepest door leerlingen van deze school?	vaak 0%	25%	50%	75%	niet 100%	n	gem.
Christelijk Gymnasium, CGU	1	5	94			309	4,9
Hebben leerlingen van deze school jou de afgelopen drie maanden expres lichamelijk pijn gedaan?	vaak 0%	25%	50%	75%	niet 100%	n	gem.
Christelijk Gymnasium, CGU	3	8	89			309	4,9
Ben je de afgelopen drie maanden gediscrimineerd door leerlingen van deze school?	vaak 0%	25%	50%	75%	niet 100%	n	gem.
Christelijk Gymnasium, CGU	2	2	6	89		309	4,8
Hoe tevreden ben je over de sfeer op school?	ontevreden 0%	25%	50%	75%	tevreden 100%	n	gem.
Christelijk Gymnasium, CGU	1	2	7	34	56	309	4,4
Hoe tevreden ben je over de omgang met andere leerlingen van deze school?	ontevreden 0%	25%	50%	75%	tevreden 100%	n	gem.
Christelijk Gymnasium, CGU	2	9	50	39		309	4,3
Heb je een lichamelijke handicap, functiebeperking of (chronische) ziekte?	nee 0%	25%	50%	75%	ja 100%	n	
Christelijk Gymnasium, CGU			76		24	309	
Heb je last van je beperking(en) in je opleiding?	heel vaak 0%	25%	50%	75%	nooit 100%	n	gem.
Christelijk Gymnasium, CGU	3	34	12	25	26	70	3,4
Heb je bij je school aangegeven dat je een beperking hebt?	nee 0%	25%	50%	75%	ja 100%	n	
Christelijk Gymnasium, CGU			30		70	70	
Houden docenten voldoende rekening met jouw beperking?	te weinig 0%	25%	50%	75%	voldoende 100%	n	gem.
Christelijk Gymnasium, CGU	16	26	34	24		48	3,7
Ben je tevreden over de beschikbare hulpmiddelen en aanpassingen die er op school zijn voor jouw beperking?	nee, niet 0%	25%	50%	75%	ja, zeker 100%	n	gem.
Christelijk Gymnasium, CGU	21	5	35	39		26	3,9
Ben je tevreden over de geschiktheid van het gebouw voor mensen met jouw beperking?	nee, niet 0%	25%	50%	75%	ja, zeker 100%	n	gem.
Christelijk Gymnasium, CGU	2	22	28	48		15	4,2
Legenda							
	ja	nee	weet ik niet				
Is er een leerlingenraad op school?	0%	25%	50%	75%	100%	n	
Christelijk Gymnasium, CGU			97		3	309	
Is er een medezeggenschapsraad op school?	0%	25%	50%	75%	100%	n	

Christelijk Gymnasium, CGU		309
Telt de mening van leerlingen mee op jouw school?	nee, niet 0% 25% 50% 75% 100% ja, zeker	n gem.
Christelijk Gymnasium, CGU		309 4,0
Hoe tevreden ben je over de leerlingenraad?	ontevreden 0% 25% 50% 75% 100% tevreden	n gem.
Christelijk Gymnasium, CGU		300 3,6
Hoe tevreden ben je over de medezeggenschapsraad?	ontevreden 0% 25% 50% 75% 100% tevreden	n gem.
Christelijk Gymnasium, CGU		137 3,5
Zou je mee willen praten over wat er op school gebeurt?	nee, niet 0% 25% 50% 75% 100% ja, zeker	n gem.
Christelijk Gymnasium, CGU		309 2,9
Zorgt de school dat jij mogelijkheden hebt om mee te praten over wat er op school gebeurt?	nee, niet 0% 25% 50% 75% 100% ja, zeker	n gem.
Christelijk Gymnasium, CGU		309 3,8
Hoe tevreden ben je over de manier waarop klachten worden behandeld op school?	ontevreden 0% 25% 50% 75% 100% tevreden	n gem.
Christelijk Gymnasium, CGU		309 3,4
Hoe tevreden ben je over de begeleiding bij jouw profiel- of sectorkeuze?	ontevreden 0% 25% 50% 75% 100% tevreden	n gem.
Christelijk Gymnasium, CGU		105 3,8
Hoe tevreden ben je over jouw profielkeuze?	ontevreden 0% 25% 50% 75% 100% tevreden	n gem.
Christelijk Gymnasium, CGU		107 4,3
Hoe tevreden ben je over de begeleiding richting een vervolgstudie?	ontevreden 0% 25% 50% 75% 100% tevreden	n gem.
Christelijk Gymnasium, CGU		147 3,6
Hoe tevreden ben je over je decaan?	ontevreden 0% 25% 50% 75% 100% tevreden	n gem.
Christelijk Gymnasium, CGU		153 3,4
Houdt jouw school zich aan het Programma van Toetsing en Afsluiting (PTA)?	nee, niet 0% 25% 50% 75% 100% ja, zeker	n gem.
Christelijk Gymnasium, CGU		75 4,5
Hoe tevreden ben je over de informatie over eindexamens?	ontevreden 0% 25% 50% 75% 100% tevreden	n gem.
Christelijk Gymnasium, CGU		2
Helpt de school jou bij het zoeken naar een stage?	nee, niet 0% 25% 50% 75% 100% ja, zeker	n gem.
Christelijk Gymnasium, CGU		0
Vind je dat je echt iets leert op je stage?	nee, niet 0% 25% 50% 75% 100% ja, zeker	n gem.
Christelijk Gymnasium, CGU		0

Legenda



Hoe goed vind je jouw school / welk rapportcijfer geef je jouw school?

