

# Tevredenheidsonderzoek leerlingen Christelijk Gymnasium Utrecht februari 2019



Opgevraagd: 28 maart 2019

Dit rapport biedt u een overzicht van de voornaamste filterresultaten van Tevredenheidsonderzoek leerlingen Christelijk Gymnasium Utrecht februari 2019. Dit gebeurt zowel op basis van domeinen als van stellingen. Dit rapport geeft feedback van de eigen resultaten in vergelijking met relevante benchmarks.

## Toegepaste filters

Naam onderzoek	Tevredenheidsonderzoek leerlingen Christelijk Gymnasium Utrecht februari 2019
Domeinen	Leerlingtevredenheid Christelijk Gymnasium Utrecht , Vensters VO Leerlingen
Periode	Van 1 augustus 2018 t/m 18 maart 2019
Uitsplitsing naar	Leerjaar
Filter eigen resultaten op	
- School	Christelijk Gymnasium Utrecht

## Respondentgroepen (aantallen en percentages)

Respondenttype	Aantal	Percentage
Leerling	520	100,0 %
	520	

Schooltype	Aantal	Percentage
categoriaal gymnasium	520	100,0 %
	520	







Leerjaren	Aantal	Percentage
Leerjaar 2	150	28,8 %
Leerjaar 3	111	21,3 %
Leerjaar 4	106	20,4 %
Leerjaar 5	75	14,4 %
Leerjaar 6	78	15,0 %
	520	

## Overzicht domeinen

Overzicht domeinen	Score	BM	
Leerlingtevredenheid Christelijk Gymnasium Utrecht	7,42	7,41	
Vensters VO Leerlingen	7,67	7,23	

















## Verdieping domein Leerlingtevredenheid Christelijk Gymnasium Utrecht

Uitsplitsing naar Leerjaar	Eigen	BM	Rang	Locatie	School	Bestuur
[TOTAAL]	7,42	7,41	1/2		7,42	7,42
2	7,30	7,30	1/1		7,30	7,30
3	7,66	7,66	1/1		7,66	7,66
4	7,39	7,37	1/2		7,39	7,39
5	7,36	7,36	1/1		7,36	7,36
6	7,40	7,40	1/1		7,40	7,40

Stellingen Leerlingtevredenheid Christelijk Gymnasium Utrecht	Score	BM	
1 De school maakt de dingen waar die zij belooft.	6,54	6,38	
2 Mijn mentor houdt zich aan de afspraken.	7,74	7,92	
3 Ik kan goed opschieten met mijn klasgenoten.*	8,48	8,09	
5 Ik ben tevreden over de begeleiding bij mijn sectorkeuze (vmbo) c.q. profielkeuze (havo/vwo).	7,29	7,29	
6 De organisatie van de toetsen en examens is goed geregeld.	6,84	6,43	
8 Welk "rapportcijfer" zou je de school willen geven?	3,32	3,16	

## Verdieping domein Vensters VO Leerlingen

Uitsplitsing naar Leerjaar	Eigen	BM	Rang	Locatie	School	Bestuur
[TOTAAL]	7,67	7,23	28/113		7,74	7,14
2	7,60	7,11	8/46		7,60	7,22
3	7,83	6,89	1/72		7,83	7,05
4	7,58	6,77	1/48		7,58	6,78
5	7,64	6,83	2/44		7,64	6,63
6	7,72	7,19	5/39		7,72	7,36

Stellingen Vensters VO Leerlingen	Score	BM	
1 Leraren dagen mij uit om mijn best te doen op school.	7,17	6,98	
2 Leraren motiveren mij.	6,54	6,48	
3 Leraren houden rekening met mijn sterke en zwakke punten.	6,32	6,38	
4 Leraren geven afwisselend les met luisteren naar uitleg, zelfstandig werken, samenwerken, gebruik van ict, presenteren en dergelijke.	7,50	7,13	
5 ICT doet het op mijn school.	6,88	6,78	
6 Leraren gebruiken digitaal lesmateriaal tijdens de lessen.	7,45	7,42	
7 De lessen sluiten aan bij gebeurtenissen uit het nieuws.	6,00	4,70	
8 Ik ben tevreden over buitenschoolse activiteiten.	6,99	6,20	
9 Ik ben tevreden over de begeleiding richting een vervolgstudie.	6,79	6,63	
10 Leraren behandelen mij met respect.	8,19	7,77	
11 Leraren leggen goed uit.	6,87	6,73	
12 Ik ben tevreden over mijn mentor.	7,51	8,07	
13 Ik krijg extra hulp als ik problemen heb met leren.	6,98	6,69	
14 Leraren leggen mij uit wat ik goed en fout doe.	6,56	6,44	
15 De school informeert mij over schoolzaken die voor leerlingen belangrijk zijn.	7,30	6,82	
16 De mening van leerlingen telt mee op school.	7,32	6,28	

Stellingen Vensters VO Leerlingen		Score	BM	
17	Ik ben tevreden over de sfeer op school.*	8,94	7,60	
18	Ik ben tevreden over de omgang met leerlingen van deze school.*	8,37	7,37	
19	Ik ga met plezier naar school.*	6,91	6,58	
20	Ik voel me veilig op school.*	8,98	8,13	
21	De regels op school zijn duidelijk.*	7,56	7,26	
22	Ik ben tevreden over de hulp die ik krijg als ik een persoonlijk probleem heb.*	7,75	7,12	
23	Ik ben tevreden over wat school doet tegen pesten.*	7,38	6,67	
24	Ik ben de afgelopen maanden op school gepest.*	9,56	9,02	
25	Ik ben de afgelopen maanden via social media gepest door leerlingen van deze school.*	9,65	9,23	
26	Leerlingen van deze school hebben mij de afgelopen maanden expres lichamelijk pijn gedaan.*	9,52	9,01	
27	Ik ben de afgelopen maanden gediscrimineerd door leerlingen van deze school.*	9,53	9,09	