


WMMK · PO



Leerlingtevredenheidspelling Noachschool

Uitslagen Vragenlijst

Noachschool

Inhoudsopgave

Inhoudsopgave	2
Inleiding	3
Gegevens	5
Schoolgegevens	5
Periode van afname	5
Aantal respondenten	5
Waardering van het responspercentage	5
Waardering van de scores	5
De school	7
De sfeer op school	8
De juf of meester (van wie je het meeste les hebt)	9
Zorg en begeleiding	10
Inspraak	11
De groep	12
Algemene tevredenheid	13
Achtergrondgegevens	14
Uitslagen m.b.t. de verschillende beleidsterreinen	15
Slotconclusies	16
Waardering van de vragen	16
Hoogste en laagste scores	16

Inleiding

In dit rapport worden de resultaten beschreven van de Leerlingtevredenheidspelling Noachschool van Noachschool. De gebruikte vragenlijst is afkomstig van het kwaliteitssystem WMK (Werken Met Kwaliteit), een coproductie van:

- Bos Onderwijs Consultancy te Ede (Cees Bos, auteur)
- Koninklijke Van Gorcum te Assen (uitgever)
- Kwest Online te Zuidwolde (automatiseerder)

Algemeen	2 vragen
De school	8 vragen
De sfeer op school	4 vragen
De juf of meester (van wie je het meeste les hebt)	9 vragen
Zorg en begeleiding	8 vragen
Inspraak	5 vragen
De groep	2 vragen
Algemene tevredenheid	4 vragen
Achtergrond	7 vragen
Achtergrondgegevens	18 vragen

De Vragenlijst bestaat in totaal uit 67 vragen.

Gegevens

Schoolgegevens

School	Noachschool
Adres	Kerkweg 3a
Postcode + Plaats	4145 MP Schoonrewoerd

Periode van afname

Deze Vragenlijst is afgenomen in de periode van 12 oktober 2017 tot 15 november 2017.

Aantal respondenten

Totaal aantal respondenten	67
Aantal afgerond	65
Responspercentage	97%

Waardering van het responspercentage

Een respons tot 16%	Erg laag
Een respons tussen 16% en 34%	Laag
Een respons tussen 34% en 50%	Voldoende
Een respons tussen 50% en 70%	Goed
Een respons boven 70%	Uitstekend

Waardering van de scores

Een score tot 2,50	Onvoldoende
Een score tussen 2,50 en 3,00	Zwak (matig)
Een score tussen 3,00 en 3,25	Voldoende
Een score tussen 3,25 en 3,50	Ruim voldoende


Een score tussen 3,50 en 3,75	Goed
-------------------------------	------


Een score tussen 3,75 en 4,00	Uitstekend
-------------------------------	------------


De norm is door de school ingesteld op 3,00.


In de hierna volgende hoofdstukken worden steeds de uitslagen per indicator of beleidsterrein beschreven. De resultaten zijn geplitst op antwoorden van de vraag:

2. In welke groep zit je?

groep 5	13	
---------	----	---

groep 6	16	
---------	----	---

groep 7	22	
---------	----	--

groep 8	14	
---------	----	---


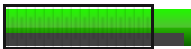






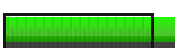
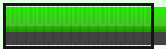
De school

	groep 5	groep 6	groep 7	groep 8	+/-	Gem.	Dev.	
3. De school ziet er netjes en verzorgd uit	3,92	3,50	3,59	3,36		3,58	0,52	
4. Ons lokaal ziet er netjes en verzorgd uit	3,46	3,50	3,41	3,21		3,40	0,60	
5. Ons lokaal ziet er gezellig uit	3,85	3,40	3,29	2,93		3,35	0,74	
6. Ik vind het speelkwartier leuk	3,08	3,44	3,36	2,93		3,23	0,94	
7. De weg naar school is veilig	3,23	3,13	3,14	2,93		3,11	0,90	
8. Ik vind het leuk om tussen de middag over te blijven	3,27	2,14	2,95	2,46		2,71	1,09	
9. Onze school organiseert activiteiten buiten schooltijd	3,62	3,38	3,14	2,69		3,20	0,79	
10. Onze school doet mee aan sportactiviteiten	3,75	3,69	3,62	3,64		3,67	0,50	
	3,52	3,29	3,31	3,03		3,29	0,83	

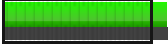








De sfeer op school

	groep 5	groep 6	groep 7	groep 8	+/-	Gem.	Dev.	
11. De juf/meester doet aardig tegen de kinderen in de klas	3,85	3,56	3,50	2,64		3,40	0,74	
12. De juf/meester geeft me aandacht	3,23	3,00	3,27	2,29		2,98	0,80	
13. Ik ga met plezier naar school	3,69	3,13	3,27	2,50		3,16	0,83	
14. De juf/meester geeft mij complimentjes	3,62	3,20	3,00	2,64		3,09	0,86	
	3,60	3,23	3,26	2,52		3,16	0,82	

De juf of meester (van wie je het meeste les hebt)

	groep 5	groep 6	groep 7	groep 8	+/-	Gem.	Dev.	
15. De juf/meester zorgt ervoor dat alle spullen klaarliggen	2,67	3,07	2,77	2,64		2,79	0,93	
16. De juf/meester zet op het bord wat we gaan doen	4,00	3,44	3,82	4,00		3,80	0,47	
17. De juf/meester zegt hoe lang ik over mijn werk mag doen	2,83	3,06	3,24	3,14		3,10	0,77	
18. De juf/meester zegt er wat van als kinderen te laat komen	2,69	3,63	3,41	2,71		3,17	0,97	
19. De juf/meester zorgt ervoor dat alle kinderen goed opletten	3,00	3,69	3,43	2,86		3,28	0,86	
20. De juf/meester legt de bedoeling van de lessen uit	3,92	3,29	3,59	3,21		3,51	0,73	
21. De juf/meester geeft duidelijke opdrachten (ik weet wat ik moet doen)	3,83	3,38	3,45	2,64		3,33	0,71	
22. De juf/meester laat ons zelfstandig werken	3,58	3,31	3,18	3,71		3,41	0,68	
23. De juf/meester kan goed uitleggen	4,00	3,56	3,73	3,00		3,58	0,60	
	3,39	3,38	3,40	3,10		3,33	0,81	




Zorg en begeleiding

	groep 5	groep 6	groep 7	groep 8	+/-	Gem.	Dev.	
24. De juf/meester zorgt ervoor dat ik mijn werk goed kan doen	3,69	3,25	3,55	2,67		3,33	0,69	
25. De juf/meester helpt me als dat nodig is	3,62	3,19	3,55	3,14		3,38	0,65	
26. De juf/meester geeft me aandacht als dat nodig is	3,77	3,13	3,41	2,85		3,30	0,68	
27. De juf/meester geeft me extra werk als dat nodig is	3,23	3,00	3,59	3,15		3,29	0,86	
28. Als ik een probleempje heb, zeg ik het tegen de juf/meester	3,69	3,00	3,18	1,92		2,98	0,92	
29. De juf/meester blijft aardig als ik het niet zo snel begrijp	3,77	3,19	3,64	2,57		3,32	0,75	
30. De juf/meester laat het merken als ik mijn werk goed doe	3,62	3,00	3,43	2,93		3,25	0,79	
31. De juf/meester luistert naar mij als ik iets te vertellen of te vragen heb	3,92	3,67	3,59	2,64		3,47	0,71	
	3,66	3,18	3,49	2,74		3,29	0,77	

Inspraak

	groep 5	groep 6	groep 7	groep 8	+/-	Gem.	Dev.	
32. De juf/meester vraagt of ik met plezier naar school ga	2,67	1,88	2,14	1,64		2,06	1,04	
33. De juf/meester laat ons mee beslissen over allerlei dingen	2,91	2,63	2,91	2,45		2,75	0,67	
34. De juf/meester houdt rekening met onze wensen, met wat wij willen of denken	3,45	2,80	3,00	2,14		2,84	0,88	
35. Leerlingen mogen meedenken en meepraten over allerlei schoolzaken	3,08	2,38	2,76	1,57		2,47	0,95	
36. Ik durf het te zeggen als ik iets niet leuk vind	3,54	2,57	3,24	2,21		2,92	1,10	
	3,13	2,44	2,81	1,99		2,60	0,99	

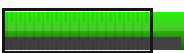
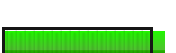








De groep

	groep 5	groep 6	groep 7	groep 8	+/-	Gem.	Dev.	
37. Ik heb het naar mijn zin in de groep	3,54	3,25	3,73	3,29		3,48	0,70	
38. Ik kan rustig werken in de klas	3,23	2,81	3,14	1,93		2,82	0,82	
	3,38	3,03	3,43	2,61		3,15	0,83	

Algemene tevredenheid

	groep 5	groep 6	groep 7	groep 8	+/-	Gem.	Dev.	
39. Ik vind het leuk om naar school te gaan	3,62	3,19	3,45	2,29		3,17	0,92	
40. Ik leer veel op school	3,69	3,25	3,64	2,93		3,40	0,78	
41. Mijn ouders zijn tevreden over de school	3,75	3,46	3,61	2,85		3,43	0,86	
42. Ik zou niet op een andere school willen zitten	3,69	3,47	3,48	3,08		3,44	0,84	
	3,69	3,33	3,54	2,78		3,35	0,86	

Achtergrondgegevens

	groep 5	groep 6	groep 7	groep 8	+/-	Gem.	Dev.	
52. Ik vind rekenen leuk	2,69	2,94	3,09	2,36		2,82	0,96	
53. Ik vind taal leuk	2,31	2,38	2,86	2,14		2,47	0,90	
54. Ik vind lezen leuk	3,62	2,50	2,73	2,93		2,89	0,98	
55. Ik vind begrijpend lezen leuk	2,46	2,31	2,50	2,21		2,38	1,00	
56. Ik vind werken met de computer leuk	3,67	3,80	3,77	3,57		3,71	0,52	
57. Ik werk graag samen met andere kinderen	3,23	3,44	3,41	2,86		3,26	0,85	
58. Ik houd ervan om zelfstandig te werken	3,31	3,31	3,05	3,14		3,18	0,88	
59. Ik vind geschiedenis leuk	4,00	3,44	3,27	2,93		3,38	0,80	
60. Ik vind aardrijkskunde en topografie leuk	2,85	2,81	3,32	3,07		3,05	1,00	
61. Ik vind natuur en biologie leuk	3,38	3,47	2,82	2,86		3,09	0,93	
62. Ik vind de bijbelles leerzaam	3,54	3,13	3,48	2,29		3,14	0,87	
63. Ik vind knutselen en handvaardigheid leuk	4,00	3,75	3,36	3,14		3,54	0,84	
64. Ik vind tekenen leuk	3,92	3,73	3,41	3,07		3,52	0,92	
65. Ik vind gymnastiek leuk	3,85	3,75	3,64	3,43		3,66	0,50	
66. Ik vind uitstapjes met de klas leuk	4,00	3,80	3,77	3,36		3,73	0,59	
	3,39	3,23	3,23	2,89		3,19	0,94	

Uitslagen m.b.t. de verschillende beleidsterreinen

Beleidsterrein	groep 5	groep 6	groep 7	groep 8	+/-	Gem.	DEV	
De school	3,52	3,29	3,31	3,03		3,29	0,83	
De sfeer op school	3,60	3,23	3,26	2,52		3,16	0,82	
De juf of meester (van wie je het meeste les hebt)	3,39	3,38	3,40	3,10		3,33	0,81	
Zorg en begeleiding	3,66	3,18	3,49	2,74		3,29	0,77	
Inspraak	3,13	2,44	2,81	1,99		2,60	0,99	
De groep	3,38	3,03	3,43	2,61		3,15	0,83	
Algemene tevredenheid	3,69	3,33	3,54	2,78		3,35	0,86	
Achtergrondgegevens	3,39	3,23	3,23	2,89		3,19	0,94	

Slotconclusies


Noachschool scoort als school een 3,20. Daarmee scoort de school voldoende.

De respons op de Vragenlijst was 97%: 65 van de 67 respondenten heeft de Vragenlijst ingevuld. Het responspercentage is uitstekend; de Vragenlijst werd door heel veel respondenten ingevuld. Daardoor geven de uitslagen een zeer betrouwbaar beeld van de mening van de respondenten.

Waardering van de vragen

Onvoldoende (score tot 2,50)	4	7,3%
Zwak (matig) (score tussen 2,50 en 3,00)	10	18,2%
Voldoende (score tussen 3,00 en 3,25)	12	21,8%
Ruim voldoende (score tussen 3,25 en 3,50)	19	34,5%
Goed (score tussen 3,50 en 3,75)	9	16,4%
Uitstekend (score tussen 3,75 en 4,00)	1	1,8%

Hoogste en laagste scores

Beleidssterrein	groep 5	groep 6	groep 7	groep 8	+/-	Gem.	
De school							
10. Onze school doet mee aan sportactiviteiten	3,75	3,69	3,62	3,64		3,67	
8. Ik vind het leuk om tussen de middag over te blijven	3,27	2,14	2,95	2,46		2,71	
De sfeer op school							
11. De juf/meester doet aardig tegen de kinderen in de klas	3,85	3,56	3,50	2,64		3,40	
12. De juf/meester geeft me aandacht	3,23	3,00	3,27	2,29		2,98	
De juf of meester (van wie je het meeste les hebt)							
16. De juf/meester zet op het bord wat we gaan doen	4,00	3,44	3,82	4,00		3,80	

Beleidsterrein	groep 5	groep 6	groep 7	groep 8	+/-	Gem.	
15. De juf/meester zorgt ervoor dat alle spullen klaarliggen	2,67	3,07	2,77	2,64		2,79	
Zorg en begeleiding							
31. De juf/meester luistert naar mij als ik iets te vertellen of te vragen heb	3,92	3,67	3,59	2,64		3,47	
28. Als ik een probleempje heb, zeg ik het tegen de juf/meester	3,69	3,00	3,18	1,92		2,98	
Inspraak							
36. Ik durf het te zeggen als ik iets niet leuk vind	3,54	2,57	3,24	2,21		2,92	
32. De juf/meester vraagt of ik met plezier naar school ga	2,67	1,88	2,14	1,64		2,06	
De groep							
37. Ik heb het naar mijn zin in de groep	3,54	3,25	3,73	3,29		3,48	
38. Ik kan rustig werken in de klas	3,23	2,81	3,14	1,93		2,82	
Algemene tevredenheid							
42. Ik zou niet op een andere school willen zitten	3,69	3,47	3,48	3,08		3,44	
39. Ik vind het leuk om naar school te gaan	3,62	3,19	3,45	2,29		3,17	
Achtergrondgegevens							
66. Ik vind uitstapjes met de klas leuk	4,00	3,80	3,77	3,36		3,73	
55. Ik vind begrijpend lezen leuk	2,46	2,31	2,50	2,21		2,38	